

Askola

TILINPÄÄTÖS 2024



Kunnanhallitus 26.3.2025

Kunnanvaltuusto 19.5.2025

Sisällysluettelo

1. TOIMINTAKERTOMUS	3
1.1. Olennaiset tapahtumat toiminnassa ja taloudessa	3
1.1.1. Kunnanjohtajan katsaus	3
1.1.2. Kunnan hallinto	4
1.1.4. Yhteenveto sitovien toiminnan ja talouden tavoitteiden toteutumisesta vuonna 2024.....	17
1.1.5. Olennaiset muutokset kunnan toiminnassa ja taloudessa	18
1.1.6. Arvio todennäköisestä tulevasta kehityksestä.....	18
1.1.7. Arvio merkittävimmistä riskeistä ja epävarmuustekijöistä	20
1.1.8. Ympäristötekijät	21
1.2. Selonteko sisäisen valvonnan ja riskienhallinnan järjestämisestä	22
1.3. Tilikauden tuloksen muodostuminen ja toiminnan rahoitus	23
1.4. Rahoitusasema ja sen muutokset	29
1.5. Kokonaistulot ja –menot	31
1.6. Kuntakonsernin toiminta ja talous	32
1.7. Tilikauden tuloksen käsittely	40
2. TALOUSARVION TOTEUTUMINEN	41
2.1. Käyttötalousoosan toteutuminen	41
1.1. Tilikauden tuloksen käsittely	42
2.2. Tuloslaskelman toteutuminen	55
2.3. Investointiosan toteutuminen	57
2.4. Rahoitusosan toteutuminen	62
2.5. Yhteenveto määrärahojen ja tuloarvioiden toteutumisesta.....	63
3. TILINPÄÄTÖSLASKELMAT	64
3.1. Tuloslaskelma	64
3.2. Rahoituslaskelma	65
3.3. Tase	66
3.4. Konsernituloslaskelma	68
3.5. Konsernirahoituslaskelma	69
3.6. Konsernitase	70
4. TILINPÄÄTÖKSEN LIITETIEDOT	71
4.1. Tilinpäätöksen laatimista koskevat liitetiedot	71
4.2. Tuloslaskelmaa koskevat liitetiedot	73
4.3. Tasetta koskevat liitetiedot	75
4.4. Omistuksia muissa yhteisöissä koskevat liitetiedot	76
4.5. Vakuuksia ja vastuusitoumuksia koskevat liitetiedot	79
4.6. Henkilöstöä, tilintarkastajan palkkiota ja intressitahoja koskevat liitetiedot	81
5. ERIYTETYT TILINPÄÄTÖKSET	82
5.1. Vesi- ja viemärilaitos taseyksikkö	82
6. TILINPÄÄTÖKSEN ALLEKIRJOITUKSET JA TILINPÄÄTÖSMERKINTÄ	84
7. TILINPÄÄTÖSTÄ VARMENTAVAT ASIAKIRJAT	85

Liite 1: Laaja hyvinvointikertomus 2025-2029 kertomusosa ja osallisuusohjelma 2025-2029

Liite 2: Tietotilinpäätös 2024

1. TOIMINTAKERTOMUS

1.1. Olennaiset tapahtumat toiminnassa ja taloudessa

1.1.1. Kunnanjohtajan katsaus

Vuosi 2024 oli Askolan kunnalle taloudellisesti haastava. Kuten jo vuonna 2023 ennakoimme, oli vuoden 2024 taloudellinen kehitys selkeästi aikaisempia vuosia pienempi. Vuonna 2024 toimintakulut kasvoivat 370 000 euroa, ja samanaikaisesti toimintatuotot laskivat 100 000 euroa. Yhteisöveron tuotto laski alimmalle tasolle tarkastelujaksolla vuodesta 2017 alkaen. Tämä kehitys asetti kunnalle merkittäviä haasteita talouden tasapainottamisessa ja edellyttää jatkossa tarkkaa talousseurantaa sekä tulojen ja menojen hallintaa.

Kunnan lainakanta kasvoi vuoden 2024 aikana neljällä miljoonalla eurolla, mikä tarkoittaa noin 937 euron lisäystä asukasta kohden. Tämä kertoo siitä, että investointitarpeet ovat edelleen merkittäviä, mutta samalla on kiinnitettävä huomiota vastuulliseen taloudenhoitoon ja velkamäärän hallintaan. Marraskuussa 2024 Askolan kunnanvaltuusto päätti, että vuoden 2025 aikana tullaan laatimaan tulevaisuusohjelma talouden tasapainottamiseksi.

Vaikka taloudellinen tilanne oli tiukka, valmistelussa oli useita uudistuksia. Porvoon työllisyysalueen valmistelut olivat vuoden aikana kiivaimmillaan, ja solmimme myös kotoutumissopimuksen Porvoon kaupungin kanssa. Maaliskuussa avattiin kunnan uudet verkkosivut, jotka palvelevat asukkaita ja sidosryhmiä entistä paremmin. Hyvinvoiva Uusi Askola -kehittämishankkeen myötä perustettu Uudistajat-ryhmä aloitti toimintansa, mikä tukee kunnan kehittämistyötä eri sektoreilla henkilöstön kanssa.

Yhteistyötä Itä-Uudenmaan hyvinvointialueen kanssa tiivistettiin kaikilla tasoilla tiedonkulun parantamiseksi ja yhteistyön varmistamiseksi. Askolassa Itä-Uudenmaan hyvinvointialueen palveluverkkosuunnitelma, erityisesti ikääntyneiden asumispalveluiden lakkauttaminen, aiheutti kovan vastustuksen. Askolassa suunnitelma koski palvelukeskus Mäntyrinteen lakkauttamista. Askolan kunta antoi hyvinvointialueelle asiassa vahvan kannanoton palveluiden säilyttämisen puolesta. Hyvinvointialueen aluevaltuusto päätti loppuvuonna, että jatkoa koskevat vuokrasopimusneuvottelut palvelukeskus Mäntyrinteen tiloista käydään toukokuun 2025 loppuun mennessä.

Vuoden 2024 aikana toteutettiin Askolan kunnan mittakaavassa erittäin merkittäviä investointeja. Nettoinvestoinnit olivat 4,7 miljoonaa euroa. Investoinneista suurimpia olivat Askolan lukion rakentaminen koulukeskuksen yhteyteen, Askolan koulukeskuksen C-osan peruskorjaus, Askolan tori-investoinnin toteutus sekä Askolantien kevyenliikenteenväylän jatkaminen. Nämä hankkeet tukevat kuntalaisten arkea ja parantavat kunnan vetovoimaa sekä turvallisuutta.

Elokuussa toteutettiin kuntastrategian päivitys, joka linjaa Askolan kehitystä tuleville vuosille. Päivitystarve nousi esille toimintaympäristön muutoksesta. Strategiassa pidettiin keskeiset painopisteet: elinvoima ja hyvinvointi. Arvoihin nousi yksi arvo lisää: rohkeus.

Vaikka vuosi 2024 oli taloudellisesti vaativa, Askola jatkaa määrätietoista kehitystyötä ja hakee vuoden 2025 aikana aktiivisesti ratkaisuja talouden tasapainottamiseksi tulevina vuosina. Tiivis yhteistyö eri sidosryhmien kanssa, tehokkaan toiminnan varmistaminen läpi organisaation sekä vastuullinen päätöksenteko ovat avainasemassa, jotta Askola kuntana säilyttää elinvoimaisuutensa ja parantaa vetovoimaansa myös tulevaisuudessa.

Kiitos vuoden 2024 osalta kuuluu sitoutuneelle henkilöstölle kuin myös päättäjillemme!

Annu Räsänen
kunnanjohtaja

1.1.2. Kunnan hallinto

Kunnanvaltuusto on aloittanut toimikautensa 1.8.2021 alkaen.

Seuraavissa kappaleissa on esitetty vuoden 2024 kunnan hallintorakennetta, valtuuston ja hallituksen kokoonpanot sekä muiden toimielinten puheenjohtajisto. Lisäksi on esitetty tilivelvolliset viranhaltijat.

1.1.2.1. Kunnanvaltuusto

Askolan kunnan ylin päättävä toimielin on kunnanvaltuusto, johon kuuluu 27 valtuutettua. Valtuusto vastaa kunnan toiminnasta ja taloudesta. Kunnanvaltuusto piti vuoden 2024 aikana 6 kokousta. Pöytäkirjoihin merkittiin 66 pykälää.

Valtuuston kokoonpano 1.1. - 31.12.2024

Kansallinen Kokoomus (Kok.)	9	Valtuuston puheenjohtajana toimi Kurki Sanna (Kesk.), ensimmäisenä varapuheenjohtajana Maukonen Mikko (Kok.) ja toisena varapuheenjohtajana Vihreäluoto Hannu (SDP).
Suomen Keskusta (Kesk.)	6	
Suomen Sosialidemokraatt. puolue (SDP)	5	
Vihreä Liitto (Vihr.)	1	
Perussuomalaiset (PS)	4	
Suomen ruotsalainen kansanpuolue (RKP)	1	
Muut	1	
Yhteensä	27	

Muut valtuutetut olivat:

Kansallinen Kokoomus r.p. (Kok.)

Forsberg Ari
Inkeroinen Jarkko
Jalonen Jarkko
Maukonen Mikko
Myllys Mia
Pihlaja Jouko
Suominen Tero
Vilkki Jouni

Suomen Keskusta r.p. (Kesk.)

Hovisilta Heidi
Kekäle-Hela Kirsi
Kiiskinen Rauna
Lahtinen Jouko
Nirvi Juho-Matti

Suomen Sosialidemokraatt. puolue r.p. (SDP)

Eloranta Anna-Mari
Eronen Mika
Huuskonen Veikka
Simola Hanna

Vihreä Liitto r.p (Vihr.)

Stenbäck Reija-Riikka

Perussuomalaiset r.p. (PS)

Ahokanto Simo
Jäppilä Matti
Kettu Tero
Nurmi Marko

Suomen ruotsalainen kansanpuolue (RKP)

Lind Petra

Muut

Hallikainen Petri

1.1.2.2. Kunnanhallitus

Kunnanhallituksen tehtävänä on johtaa kunnan hallintoa, valmistella kunnanvaltuustossa käsiteltävät asiat sekä huolehtia kunnanvaltuuston päätösten toimeenpanosta. Lisäksi kunnanhallitus valvoo kunnan etua, edustaa kuntaa sekä tekee sopimukset kunnan puolesta. Kunnanhallituksessa esittelijänä toimii kunnanjohtaja.

Kunnanhallitus piti vuoden 2024 aikana 19 kokousta. Pöytäkirjoihin merkittiin 287 pykälää.

Kunnanhallituksen muodostivat seuraavat jäsenet 1.1. - 31.12.2024:

Honkasalo Riku (Kok.), puheenjohtaja (vara Inkeroinen Jarkko), Nirvi Juho-Matti (Kesk.), 1. varapuheenjohtaja (vara Hovisilta Heidi), Jäppilä Matti (PS), 2 varapuheenjohtaja (vara Nurmi Marko), Lind Petra, jäsen (vara Kiiskinen Rauna), Simola Hanna, jäsen (vara Eloranta Anna-Mari), Mylly Mia, jäsen (vara Lampinen Anne), Suominen Tero, jäsen (vara Pihlaja Jouko).

Henkilöstöjaosto

Kunnanhallituksen henkilöstöjaosto piti vuoden aikana 8 kokousta ja pöytäkirjaan merkittiin 49 pykälää.

Henkilöstöjaoston jäseniä 1.1. - 31.12.2024 olivat:

Suominen Tero (Kok.) (Mylly Mia), puheenjohtaja, Nirvi Juho-Matti (Lind Petra), Simola Hanna (Eloranta Anna-Mari)

1.1.2.3. Lautakunnat

Keskusvaalilautakunta

Rumpunen Joutsu (PS), puheenjohtaja, Eloranta Anna-Mari (SDP), varapuheenjohtaja, Felin Ali, Linna Jorma, Hovilehto Jenni

Tarkastuslautakunta

Hallikainen Petri (muut) puheenjohtaja 12.8. asti, Kettu Tero, varapuheenjohtaja 13.8. alkaen, (Koskela Mari.), puheenjohtaja, Forsberg Ari (Kok.) 13.8. alkaen, (Felin Ali), varapuheenjohtaja 12.8. asti, Lahtinen Jouko (Pusula Erkki), Heiskari Hanna 13.5. asti, Kares-Salonen Aini 14.5. alkaen (Vihuri Sami), Lehtikuusi Tanja (Hovilehto Jenni)

Osaaminen ja elämänlaatu -lautakunta

Vilkki Jouni (Kok.) (Tuovinen Kari), puheenjohtaja, Nurmi Marko (PS) (Jäppilä Matti), varapuheenjohtaja Kurki Roosa (Kesk.) (Mikola Jenni), 2 varapuheenjohtaja, Jalonen Jarkko (Kok.) (Määttä Aarne), Lampinen Anne (Huurinainen Nina), Hovilehto Jenni (Lehtikuusi Tanja 10.6. asti, Kärkkäinen Tommi 11.6. alkaen), Lahtinen Jouko (Lind Petra), Läckström Niklas (Sikkara Raimo), Koskela Mari (Rumpunen Joutsu), Heiskari Hanna 13.5. asti, Eloranta Anna-Mari 14.5. alkaen (Eronen Mika), Huuskonen Veikka (Eloranta Anna-Mari 13.5 asti, Kares-Salonen Aini 14.5. alkaen), Pukkilan kunnan edustaja: Toukola Sari (Aho Anne)

Elinympäristölautakunta

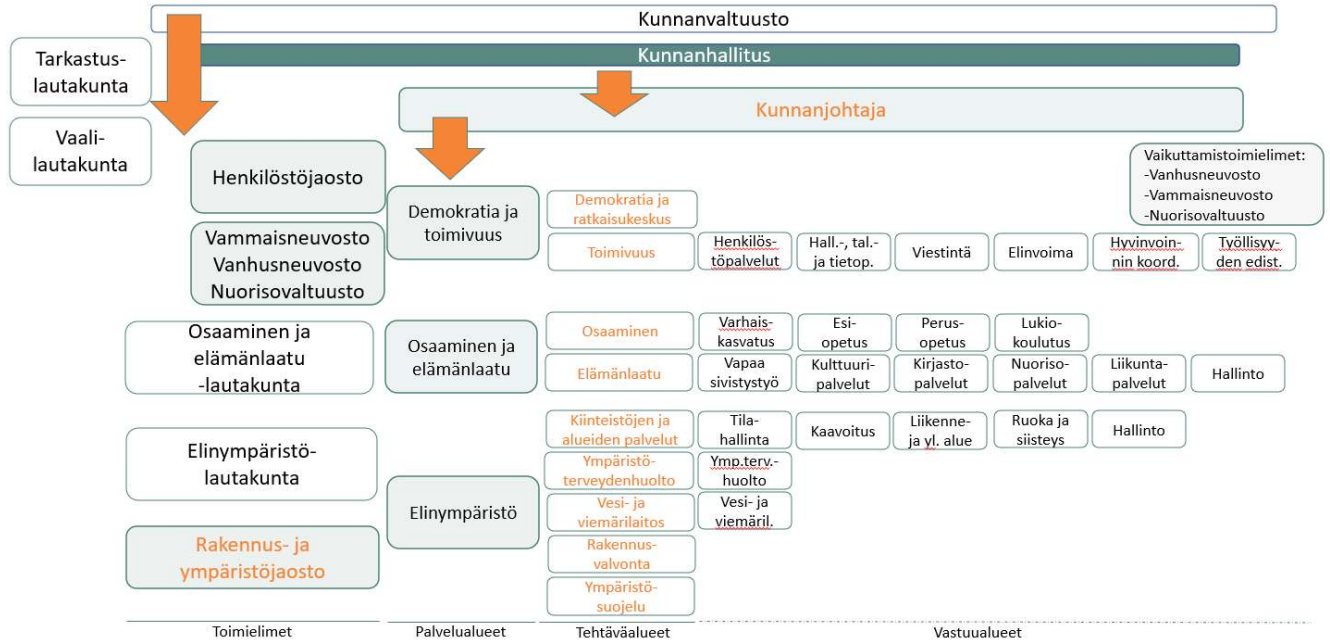
Kiiskinen Rauna (Kesk.) (Kekäle-Hela Kirsi), puheenjohtaja, Vihreäluoto Hannu (SDP) (Simola Hanna), 1. varapuheenjohtaja, Pihlaja Jouko (Kok.) (Virkkunen Arttu 14.11. asti, Määttä Aarne 15.11. alkaen), 2.varapuheenjohtaja, Inkeroinen Jarkko (Kok.) (Tolonen Timo-Ilkka), Salojoki Irina (Kämäräinen Taija), Haasanen Ritva (Hämäläinen Heli), Sormunen Teemu (Pulkkinen Jyrki), Mikola Jenni (Hovisilta Heidi), Ahonen Mika (Vihuri Sami), Kettu Tero (Saarinen Riku), Ollila Siiri (Rumpunen Joutsu)

Rakennus- ja ympäristöjaosto

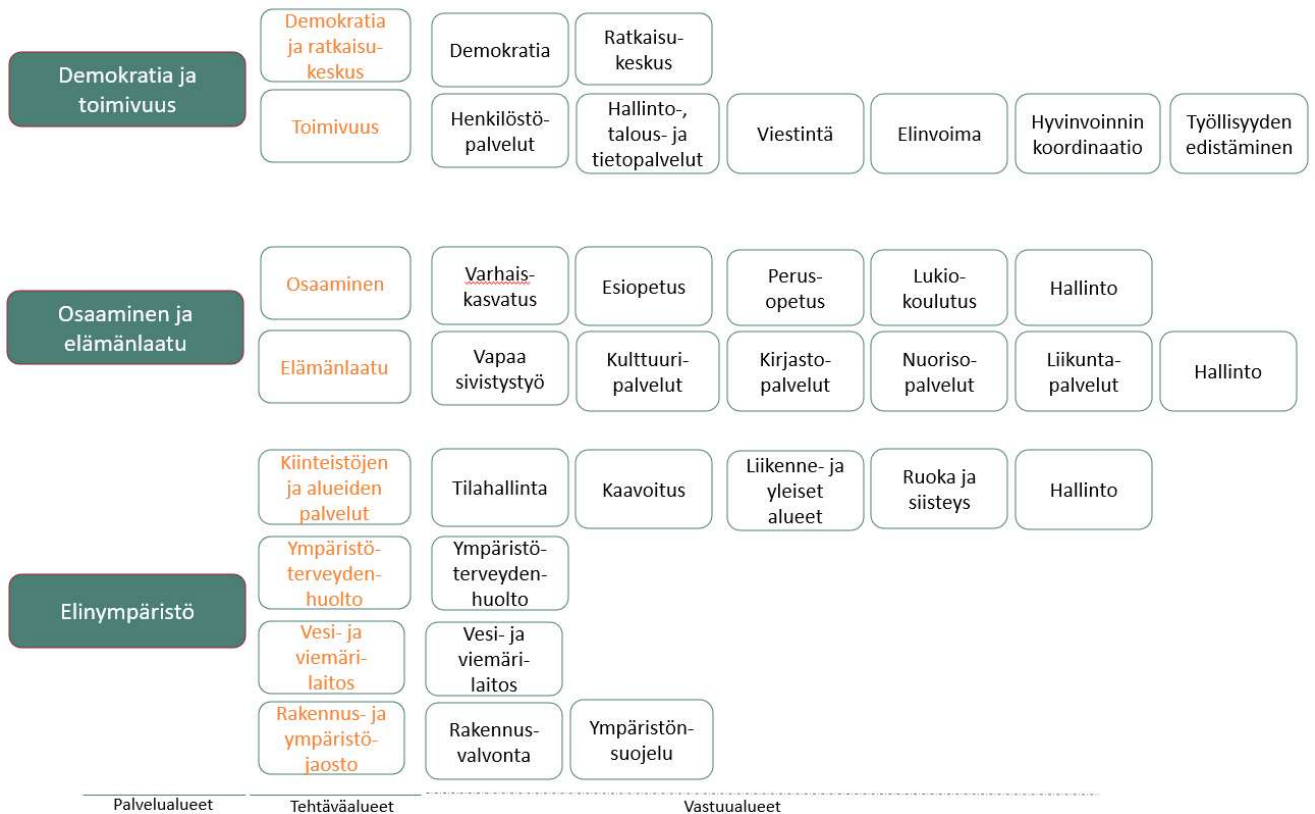
Olander Tero (Kesk.) (Saarinen Maria), puheenjohtaja Pornainen, Tolonen Timo-Ilkka (Kok.) (Virkkunen Arttu 14.11. asti, Lehtonen Jarkko 15.11. alkaen), varapuheenjohtaja, Hovisilta Heidi (Kesk.)(Salmi Antti), Eronen Mika (Koskela Mari), Sjölund Henrik (Hämäläinen Antti) Myrskylä, Käenaho-Virtala Hannelle (Mäenpää Sirpa) Myrskylä, Villanen Riitta (Nurmi Jaakko) Pornainen, Parviainen Kai 29.1. asti, Jukka Autio 30.1. alkaen (Parkkinen Anita 27.5. asti, Paananen Kristiina 28.5. alkaen) Pornainen, Sajomaa Lennu (Pirhonen Matti) Pukkila, Kakkuri Katri (Myllyoja Juha) Pukkila

1.1.1.1. Kunnan organisaatio

Kunnan hallinto-organisaatio oli vuoden 2024 lopussa seuraava



Talousarviohierarkia 2024



1.1.2.4. Vaikuttamistoimielimet

Vammaisneuvosto

Juusti Mirja puheenjohtaja 26.2. asti, Manninen Minna, puheenjohtaja 27.2. alkaen, Riekkö Janne, Masalin Heikki, Kurki Katriina, Lokteva Nana

Vanhusneuvosto

Bjurström Hannes puheenjohtaja (Kumpulainen Jorma), Vainio Riitta (Haapala Juhani), Hopeamaa Eila (Lapinniemi Taina), Vähäkoski Pauli

Nuorisovaltuusto

Mantila Eemil, puheenjohtaja, Kvedaraitte Austeja, sihteeri, Hirvi Julia, somevastaava, Kultanen Eelin, varasomevastaava, Keipi Lauri, jäsen, Paavola Ella, jäsen, Yrttiaho Hilla, jäsen

1.1.1.2. Tilivelvolliset kunnan organisaatiossa vuonna 2024

Tilivelvollisten määrittäminen liittyy sisäisen valvonnan ketjun varmistamiseen. Kunnanvaltuusto hyväksyy tilivelvolliset. Vaikka päätöksentekovaltaa pystytään delegeoimaan organisaation alemmille tasoille, tilivelvolliset viranhaltijat eivät vapaudu alaistensa toimintaa koskevasta valvontavastuusta. Valvontavastuu koskee sekä toimintaa että taloutta.

Vuoden 2024 talousarviossa tilivelvolliset viranhaltijat määritellään seuraavasti:

<u>Palvelualue / Tehtäväalue / Vastuualue:</u>	<u>Tilivelvollinen</u>
Tarkastuslautakunta	kunnanjohtaja
Vaalilautakunta	hallintojohtaja
Demokratia ja toimivuus	kunnanjohtaja, hallintojohtaja
- <u>tehtäväalueet</u>	
Demokratia ja ratkaisukeskus	kunnanjohtaja
o <u>vastuualueet:</u>	
Demokratia	kunnanjohtaja
Ratkaisukeskus	kunnanjohtaja
Toimivuus	hallintojohtaja, kunnanjohtaja
o <u>vastuualueet:</u>	
Henkilöstöpalvelut	hallintojohtaja
Hallinto-, talous- ja toimistopalv.	hallintojohtaja, kunnanjohtaja
Viestintä	hallintojohtaja
Elinvoima	kunnanjohtaja
Hyvinvoinnin koordinaatio	hallintojohtaja
Työllisyyden edistäminen	hallintojohtaja
Osaaminen ja elämänlaatu	palvelualuejohtaja, osaaminen ja elämänlaatu
- <u>tehtäväalueet</u>	
Osaaminen	palvelualuejohtaja, osaaminen ja elämänlaatu
o <u>vastuualueet:</u>	
Varhaiskasvatus	varhaiskasvatussyksikön johtaja
Esiopetus	varhaiskasvatussyksikön johtaja
Perusopetus	palvelualuejohtaja, osaaminen ja elämänlaatu
Lukiokoulutus	palvelualuejohtaja, osaaminen ja elämänlaatu
Hallinto	palvelualuejohtaja, osaaminen ja elämänlaatu
Elämänlaatu	
o <u>vastuualueet:</u>	
Vapaa sivistystyö	palvelualuejohtaja, osaaminen ja elämänlaatu
Kulttuuripalvelut	kirjastonjohtaja
Kirjastopalvelut	kirjastonjohtaja
Nuorisopalvelut	nuorisosihteeri
Liikuntapalvelut	nuorisosihteeri
Hallinto	palvelualuejohtaja, osaaminen ja elämänlaatu
Elinympäristö	palvelualuejohtaja, elinympäristö
- <u>tehtäväalueet</u>	
Kiinteistöjen ja alueiden palvelut	palvelualuejohtaja, elinympäristö
o <u>vastuualueet:</u>	
Tilahallinta	palvelualuejohtaja, elinympäristö
Kaavoitus	palvelualuejohtaja, elinympäristö
Liikenne- ja yleiset alueet	palvelualuejohtaja, elinympäristö
Ruoka ja siisteys	palvelualuejohtaja, elinympäristö
Hallinto	palvelualuejohtaja, elinympäristö
Ympäristöterveydenhuolto	palvelualuejohtaja, elinympäristö
o <u>vastuualueet:</u>	
Ympäristöterveydenhuolto	palvelualuejohtaja, elinympäristö
Vesi- ja viemärilaitos	palvelualuejohtaja, elinympäristö
o <u>vastuualueet:</u>	
Vesi- ja viemärilaitos	palvelualuejohtaja, elinympäristö
Rakennus- ja ympäristöjaosto	palvelualuejohtaja, elinympäristö
o <u>vastuualueet:</u>	
Rakennusvalvonta	palvelualuejohtaja, elinympäristö
Ympäristönsuojelu	palvelualuejohtaja, elinympäristö

1.1.1.3. Henkilöstö

Kunnassa 31.12.2024 palvelussuhteessa oli 226 henkilöä, joka on 6 henkilöä enemmän kuin vuotta aikaisemmin. Vakituksia oli 151 henkilöä (ed. vuonna 152) ja määräaikaista 75 (68). Määräaikaisten osuus kokohenkilöstömäärästä oli 33 prosenttia (31 %).

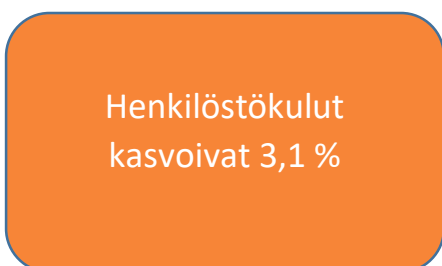


Henkilöstö keski-ikä 31.12.2024 oli 44,8 vuotta, 44,6 vuotta edellisenä vuonna. Valtakunnallisesti kunnallisen henkilöstön keski-ikä vuonna 2022 oli 45,3 vuotta (45,5 edellisenä vuonna).

Palkkasumman kehitys

Palkkasumma ilman henkilösivukuluja vuonna 2024 oli 9,2 miljoonaa euroa, edellisenä vuonna 8,8 miljoonaa euroa. Palkkasumma kasvoi 4,3 prosenttia edelliseen vuoteen verrattuna (noin 380 000 euroa).

Sivukulut ja henkilöstökorvaukset lisättyinä palkkasummaan kertymäksi vuodelle 2024 muodostuu 11,1 miljoonaa euroa, edellisvuonna 10,8 miljoonaa euroa. Henkilöstökulut yhteensä kasvoivat 3,1 prosenttia edelliseen vuoteen verrattuna.

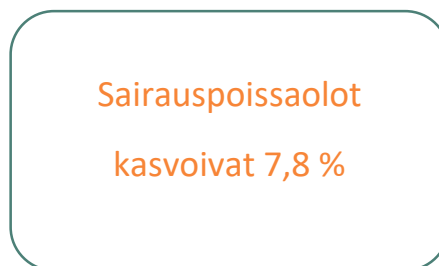


Sairauspoissaolot

Sairauspoissaolopäiviä vuonna 2024 kertyi 2 838 kalenteripäivää, vuonna 2023 kertymä oli 2 632. Sairauspoissaolojen määrä kasvoi 7,8 prosenttia.

Henkilöä kohti sairauspoissaolopäiviä vuonna 2024 oli 12,1, vastaava luku edellisenä vuonna oli 12,0. Vuonna 2022 sairauspoissaoloja oli 21,6 päivää per henkilö.

Askolan kunnassa on aktiivisen tuen malli, jonka henkilöstöjaosto on hyväksynyt 19.2.2019. Aktiivisen tuen toimintatapa on osa esimiehen työhyvinvointi- ja työkykyjohtamista. Johto, henkilöstöpalvelut, työterveyshuolto ja työsuojelu ovat työhyvinvoinnin tukena.



Koulutuspäivät

Kunnan henkilöstö tilinpäätösvoonna osallistui koulutuksiin 207 päivää, 0,9 koulutuspäivää henkilöä kohti, vuotta aiemmin 1,0. Koulutuksiin osallistui 91 henkilöä vuoden aikana, 66 edellisvuonna.

Työterveyshuollon palveluntuottaja vaihtui

Askolan kunnan työterveyshuollon palveluntuottaja on Lääkärikeskus Fenix. Työterveyspalveluihin kuuluvat ennakoivat ja terveyttä sekä työkykyä edistävät palvelut. Lisäksi sovitut työterveyshuoltopainotteiset sairaanhoidon palvelut.

Erillinen henkilöstöraportti

Kunta laatii erillisen henkilöstöraportin.

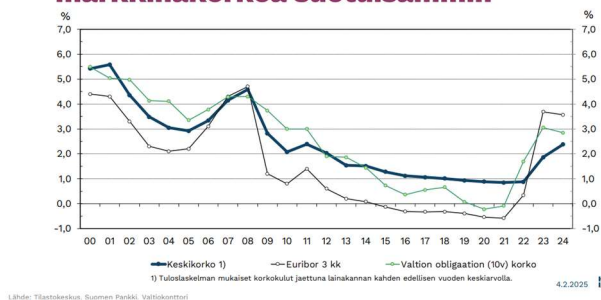
1.1.2. Kuntatalous Suomessa vuonna 2024

Kuntatalouden heikentynyt tila

Kuntaliitto 4.2.2025 tiedotteessaan mainitsee, että kuntatalouden tila heikkeni vuoden 2024 aikana. Samaan aikaan kuntien omat toimet, mm. kertaluonteiset myynnit, vahvistivat taloutta. Kuntaliitto on tehnyt arvionsa kuntien alustavien vuoden 2024 tilinpäätöstietojen perusteella. Positiivista on kuitenkin se että, kuntien ja kuntayhtymien käyttötalous toteutui talousarvioita parempana. Kuntien kulukurit ja kuntien erilaiset sopeutusohjelmat paransivat tilinpäätösnäkymiä. Lisäksi työttömyysvakuutusmaksujen keveneminen hillitsi menokasvua.

Kuntataloudessa vaikuttavana eränä on kuntien makamat korkokulut. Korkokulut kasvoivat 23 % vuonna 2024, vastaavasti korkotuotot kasvoivat 10 % edellisenä vuotena. Korkokulujen kasvuun vaikuttaa lainakannan kasvu kuntakentällä, mutta korkojen määrä oli kuitenkin maltillisempaa kuin markkinakorkojen nousu. Yhtenä vaikuttavana tekijänä on kuntien korkosuojatut kiinteäkorkoiset lainat ja rahoitusinstrumentit. Oletettavaa että erilaiset korontarkistukset nostavat korkokuluja lähivuosina.

Kuntien korkokulut kehittyvät markkinakorkoa suotuisemmin



Kuntien yhteenlaskettu vuosikate ei riittänyt rahoittamaan kuntien poistonalaisia investointeja vuonna 2024.

Samaan aikaan kuntien yhteenlaskettu lainakanta alkoi kasvamaan verrattuna edelliseen vuoteen, jolloin lainakanta aleni.

Suomen pankin tiedote tammikuussa 2025 kirjoittaa että ennuste väestön ikääntymisestä ja hitaasta talouskasvusta heikentävät Suomen talouskasvua ja julkisen talouden kestävyyttä. Talouden kasvu on heikkoa ilman lisäpanostuksia koulutukseen, osaajien maahanmuuttoon ja uuden teknologian vaatimiin investointeihin. Vähäinen syntyvyys supistaa koulutettavien lasten

määriä ja näin ollen heikentää vähitellen inhimillistä pääomaa.

Kuntatalous

Kuntien lukumäärä ei muuttunut vuoden 2024 aikana. Kuntien lukumäärä on 293. Näistä vuosikate oli negatiivinen 10 kunnalla ja tilikauden tulos negatiivinen 80 kunnalla. Edellisenä vuonna vuosikate negatiivinen 14 kunnalla ja tilikauden tulos 53. Kertaluonteiset erät paransivat jonkin verran kuntien tuloksia.

Kuntien tilinpäätösten ennakkotiedot 2024:

- toimintatuotot kasvoivat + 1,2 %
- toimintakulut kasvoivat + 1,6 %
- verotulot laskivat – 3,4 %
- valtionosuudet laskivat - 6,6 %
- lainakannan + 1,6 %

Kuntien toimintakulut kasvoivat 1,6 % edelliseen vuoteen verrattuna. Kasvuun vaikuttivat työehtosopimuskorotukset +3 prosenttia, perustoimeentulotuen kustannukset + 5,2 prosenttia sekä Petteri Orpon hallituksen määrittelemien tehtävien laajennukset mm. esi- ja perusopetuksessa. Vastaavasti kulujen kasvua hillitsi kuntapalveluiden laskennallisen palvelutarpeen väheneminen nuorten ikäluokkien pienentyessä -0,6 prosenttia, henkilöstösivukulujen keventyminen -0,8 prosenttia sekä vaikka työttömyys lisääntyi, niin työmarkkinatuen kustannukset alenivat -1,9 %.

Toimintatuottojen kasvu oli 1,2 %. Tuottojen kasvussa näkyy laajeneviin tehtäviin saadut valtionavustukset sekä OKM:n ja TEM:in hallinnonaloilta.

Vuoden 2024 yhteenlasketut kuntien vuosikatteen osoittavat, että se ei riitä rahoittamaan kuntien poistonalaisia investointeja.

Kuntien saamat verotulot yhteensä laskivat 3,4 prosenttia vuonna 2024.

Tuloverot laskivat 3,3 % johtuen veroperustemuutok-
sista, työllisyyden pienentymisestä, sosiaaliturva-
etuuksien leikkauksista, työttömyysturvamaksun alen-
kuksesta ja sote-uudistuksen vaikutuksesta edelleen.

Kuntien yhteisöverotulot laskivat 14 prosenttia. Yhteis-
överon jakoperusteisiin ei tehty vuoden aikana muu-
toksia. Yhteisöverokertymään vaikuttavat yritysten tu-
lokset.

Kiinteistöverot kasvoivat 6,7 %. Kasvua tuli pääosin
kiinteistöveroprosenttien muutoksista liittyen maa-
pohjan alarajan korotukseen valtakunnallisesti.

Valtionosuudet laskivat 6,6 prosenttia. Vuoden 2024
aikana ei tehty valtion ja kuntien välistä kustannusten-
jaon tarkistamista. Valtionosuuksiin vaikuttivat alenta-
vasti sote-siirtolaskelmien tarkentuminen pysyvällä
-500 miljoonan euron vähennyksellä, joka vuonna
2024 kompensoitiin kunnille 192 miljoonan euron
määräaikaisella lisäyksellä. Kunnat kuitenkin maksavat

tämän erän takaisin vuosina 2025-2027. Lisäksi vähen-
nystä tuli mm. perustoimeentulotuesta ja peruspalve-
lujen indeksitarkastuksesta. Lisäystä tuli kunnille laaje-
nevista tehtävistä, kuten sitouttava kouluyhteistyö ja
B1-kielen opetuksen lisääminen.

Kuntakentällä toiminnan ja investointien rahavirta on
alijäämäinen vuonna 2024, vaikka kokonaiskuva talou-
den toteumasta on positiivinen. Rahavirran ollessa ali-
jäämäinen tarkoittaa se menojen kattamista joko kas-
savaroja lisäämällä tai ottamalla lisää lainaa.

Kuntien lainakannassa on näkyvissä pienentä kasvua,
+1,6 %, verrattuna edelliseen vuoteen. Tilinpäätöksen
mukaan vuoden 2024 lainamäärä asukasta
kohti laskettuna olisi 3 380 euroa kunnissa yhteensä,
vuotta aikaisemmin vastaava luku oli 3 365, eli kasvua
asukaskohtaisessa luvussa on 15 euroa koko maan ta-
solla.

1.1.3. Askolan kunnan taloudellinen kehitys

Askolan tulos alijäämäinen, investointitaso korkea, lainakanta kasvoi – kuntatalouden haasteet näkyvissä

Askolan kunnan tilinpäätös vuodelta 2024 osoittaa alijäämää vajaa 0,6 miljoonaa euroa.

Toimintatuottoja kertyi noin 3,9 miljoonaa euroa, joka on noin 110 000 euroa vähemmän kuin edellisellä vuonna (-2,8 %).

Vuonna 2024 toimintakulut olivat yhteensä noin 17,6 miljoonaa euroa. Toimintakuluissa on kasvua reilu 360 000 euroa edelliseen vuoteen verrattuna (2,1 %).

Toimintakatteeksi vuodelle 2024 kertyi noin 13,7 miljoonaa euroa, joka on noin puoli miljoonaa euroa huonompi kuin edellisellä vuonna. Toimintakate osoittaa miten paljon tuotoilla saadaan kuluja katettua eli 22,2 prosenttia, edellisellä vuonna 23,3.

Kunnan verotuloja yhteensä kertyi vajaa 11,9 miljoonaa euroa. Tuloverokertymä oli 9,8 miljoonaa euroa, kiinteistövero reilu 1,3 miljoonaa euroa ja yhteisöverokertymä noin 0,8 miljoonaa euroa. Verotuloja kertyi vajaa 100 000 euroa enemmän kuin vuotta aikaisemmin (0,7 %).

Tuloverokertymä vuonna 2024 oli samaa tasoa kuin edellisellä vuonna. Tuloveroprosenttina oli 8,9, kun se edellisellä vuonna oli 8,86.

Yhteisöverokertymä muodostuu yritysten ja yhteisöjen maksamista veroista. Yhteisöveroprosentti on 20 %, jonka yritykset ja yhteisöt maksavat yrityksen tuloksesta. Yhteisöverokertymä on Askolassa alentunut kahdessa vuodessa noin 850 000 euroa.



Valtionosuuksia kertyi vuonna 2024 noin 3,1 miljoonaa euroa, joka on noin neljäsataatuhatta vähemmän kuin edellisellä vuonna (-11,4 %).

Rahoituserissä kirjataan arvopapereiden osinkotuotot sekä lainojen korkomenot. Osinko- ja rahastotuottoja vuodelle 2024 on kirjattu noin 384 000 eu-

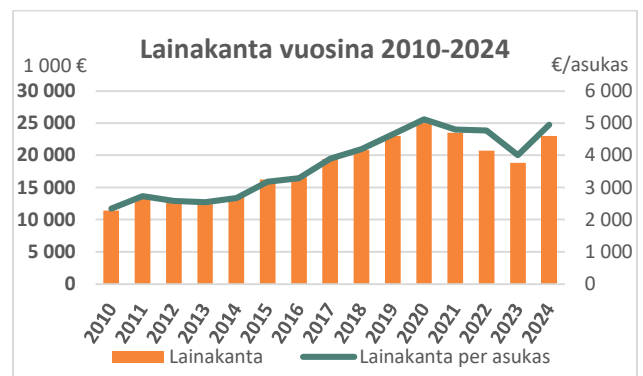
roa. Lainojen korkokuluja on kirjattu noin 528 000 euroa. Lisäksi rahoitusomaisuudessa olevien sijoitusten arvonalennusta on kirjattu noin 165 000 euroa.

Vuosikate muodostuu, kun toimintakatteeseen lisätään verotulot ja valtionosuudet sekä rahoituserät. Vuosikatteenä kertyi noin 1,3 miljoonaa euroa vuodelle 2024, joka on reilu 700 000 euroa vähemmän kuin edellisellä vuonna.

Vuosikate siirtyy rahoituslaskelmaan kattamaan investointimenoja. Investointimenoja vuonna 2024 oli noin 4,7 miljoonaa euroa. Tärkeäksi talouden tunnusluvuksi rahoituslaskelman puolella muodostuu toiminnan ja investointien rahavirta. Vuonna 2024 Askolan kunnan toiminnan ja investointien rahavirta on negatiivinen, vajaa -3,5 miljoonaa euroa. Talouden näkökulmasta talous ei ole kannattavalla pohjalla.

Toiminnan ja investointien rahavirta ei kattanut vuoden aikana lainanlyhennyksiä, vaan taloutta vahvistettiin nostamalla lisää lainaa 6 miljoonaa euroa. Lainanlyhennyksiä tehtiin pitkäaikaisiin lainoihin noin 1,4 miljoonaa euroa ja lyhytaikaisiin 0,5 milj. euroa.

Kunnan lainakanta kasvoi vuoden 2024 aikana 4,2 miljoonaa euroa. Lainakanta vuoden lopussa oli noin 23 miljoonaa euroa. Lainakanta asukasta kohti lasketuna oli 4 935 euroa, joka on 937 euroa enemmän kuin edellisellä vuonna.

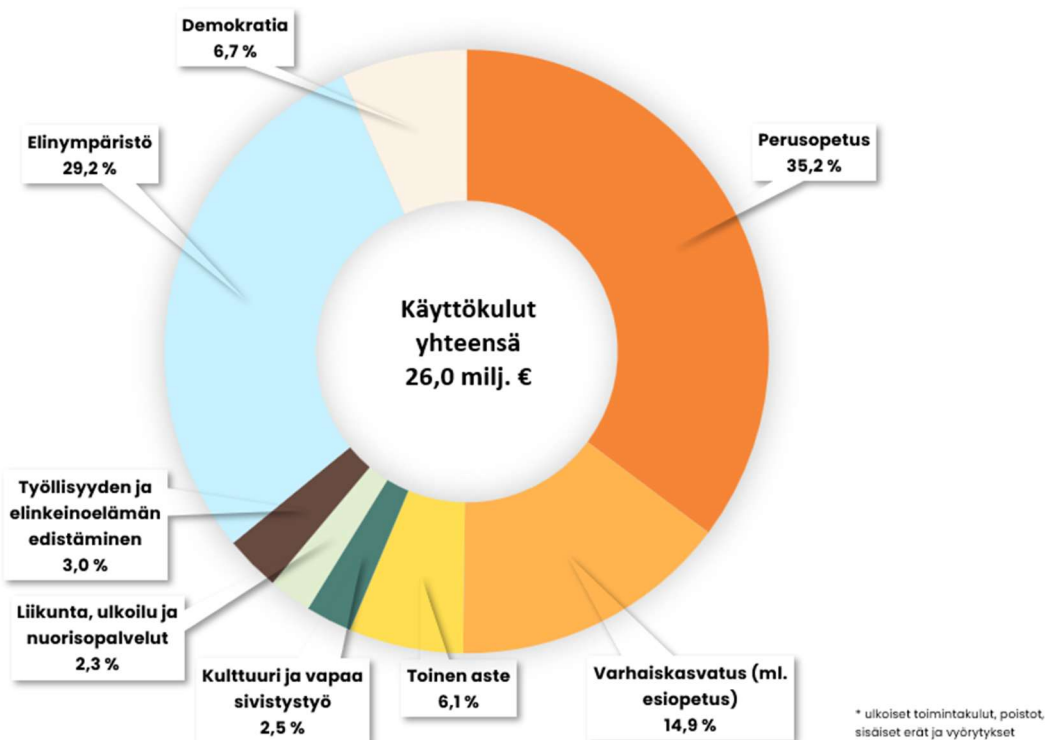


Rahoitusomaisuuden arvostus 31.12.2024:

- markkina-arvo 6 696 776 €
- hankinta-arvo 7 353 700 €
- kirjanpitoarvo 6 579 126 €

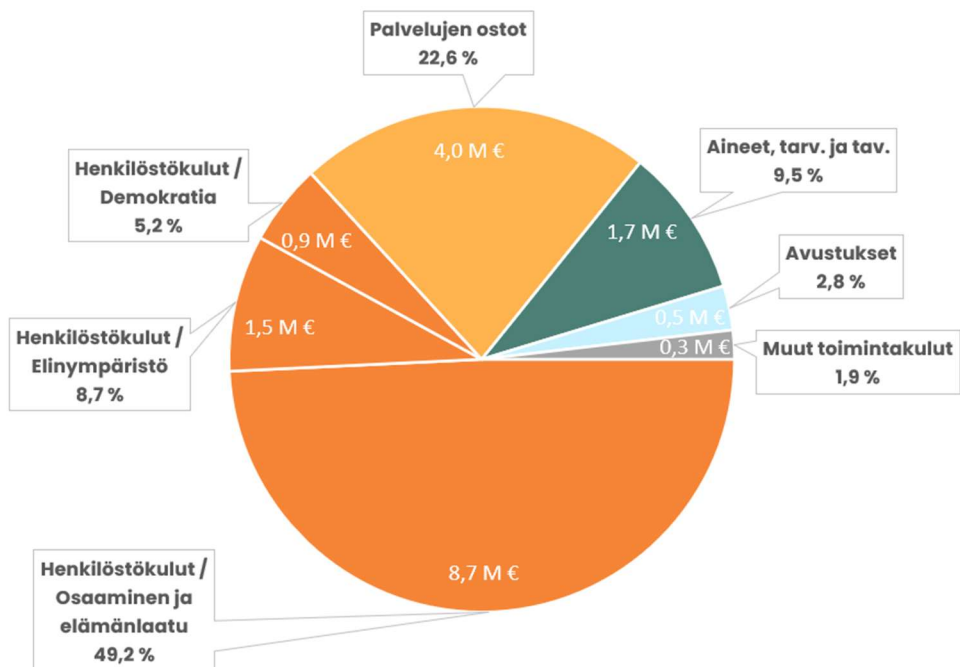
Asukasluku 2024 on 4 660 asukasta, joka on 40 asukasta vähemmän kuin vuotta aiemmin tilinpäätöshetkellä (4 700 asukasta).

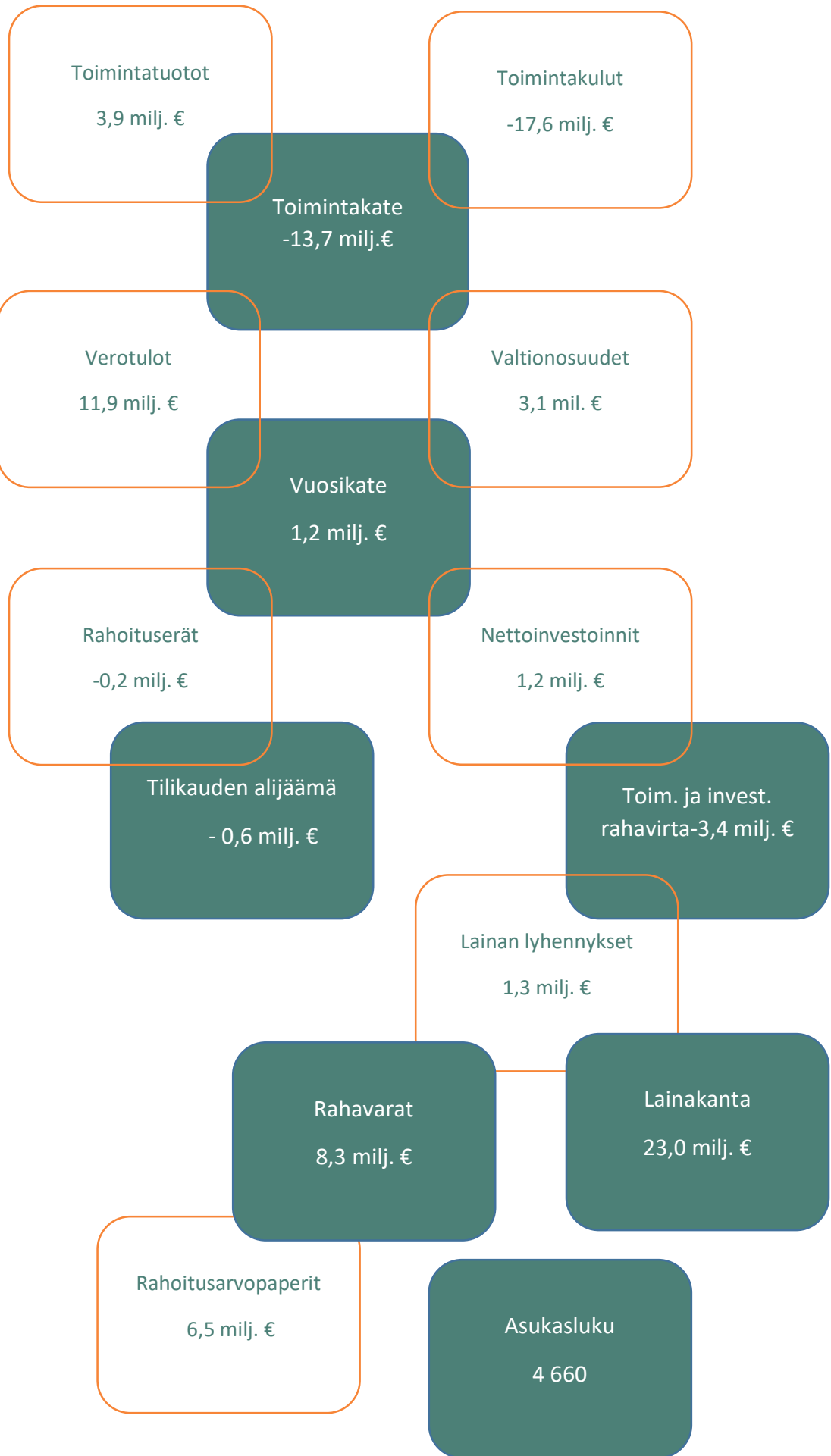
Askolan kunnan käyttökulut* 2024



Ulkoiset toimintakulut (17,6 M€) tiliryhmittäin vuonna 2024

Henkilöstökulut (11,1 M€) on jaettu palvelualueittain





Askolan kunnan keskeiset tunnusluvut 2024

Kunnan talouden talousmittarit kuvaavat vastuullisen talouden tavoitteita. Tavoitetaso on saavutettu, kun mittarit ovat vihreällä eli hyvällä tasolla. Oranssilla värillä kun arvo on tyydyttävällä tasolla. Punaisella värillä silloin kun mittarin arvo on heikko.

Tuloveroprosentti vuonna 2024 oli 8,90.

Vuoden 2024 talousmittarien taso on muuttunut verrattuna edellisiin vuosiin ja kertoo talouden huononevista näkymistä.

Vuosikatteen osuus poistoista ja investointien tulorahoitusprosentti oli vielä hyvä 65,8 prosenttia.

Kunnan lainakanta kasvoi reilulla neljällä miljoonalla eurolla ja asuakasta kohti 937 euroa. Kunnan lainakanta asuakasta kohti laskettuna on 4 935 euroa. Maan keskiarvoon (3 380 euroa/asukas kuntien tilinpäätös 2024 ennakkotieto) verrattuna kunnan lainakanta on huomattava.

Asukasluku oli vuoden lopussa 4 660 asuakasta. Asukasluku väheni edelliseen vuoteen verrattuna 40 henkilöä.

Talousmittarit	Toteutuneet vuodet						Kuluva + suunn.vuodet		
	2019	2020	2021	2022	2023	2024	Ta2025	Ts2026	Ts2027
Tuloveroprosentti	21,50	21,50	21,50	21,50	8,86	8,90	9,20	9,20	9,20
0,1 % muutos tuloveroprosentissa							noin 100 000 euroa		
Vuosikate/poistot, %									
Hyvä > 100 %	175,1 %	192,6 %	197,2 %	158,3 %	133,4 %	65,8 %	58,1 %	88,3 %	86,9 %
Tyydyttävä 80 % - 100 %									
Heikko < 80 %									
Investointien tulorahoitus, %									
Hyvä > 100 %	-59,6 %	121,2 %	247,5 %	286,8 %	168,7 %	24,7 %	16,7 %	56,9 %	57,0 %
Tyydyttävä 80 % - 100 %									
Heikko < 80 %									
Omavaraisuusaste, %									
Hyvä > 70 %	27,0 %	33,3 %	36,0 %	39,3 %	42,6 %	35,9 %	37,4 %	40,0 %	39,6 %
Tyydyttävä 50 % - 70 %									
Heikko < 50 %									
Kunnan lainakanta, €/asukas									
Hyvä < maan keskiarvo, 3 380 €	4 647	5 117	4 843	4 342	4 006	4 935	5 933	6 349	6 682
Tyydyttävä 3 381 - 7 000									
Heikko > 7 000 €									
Suhteellinen velkaantuneisuus									
Mitä pienempi tunnusluvun arvo, tulorahoitus riittää velan takaisinmaksuun	84,1 %	81,3 %	78,4 %	68,1 %	111,3 %	139,4 %	141,7 %	148,7 %	154,0 %
Hyvä < 50, tyydyttävä 50-80, heikko >80									
Taseen yli-/alijäämä, 1 000 €									
Hyvä > 0	2 648	4 631	6 101	6 993	7 498	6 894	6 160	4 300	3 998
Heikko < 0									
Laskennallinen lainanhoitokate, %									
Hyvä lainanhoitokate > yli 2	1,4	2,4	0,8	0,9	0,5	0,2	0,9	1,0	0,5
Tyydyttävä 1 - 2									
Heikko < 1									
Toim. ja investointien rahavirta, 1 000 €									
Hyvä > 1,4 milj, kattaa lainanlyhennykset	1 047	693	1 923	1 593	835	-3 537	-4 162	-1 371	-1 347
Tyydyttävä 0 - 1,4 milj									
Heikko < 0, edellyttää lisälainaa									

Hyvä = vihreä, tyydyttävä = keltainen, heikko = punainen

Toimintatuotot / toimintakulut, %	14,7 %	13,4 %	16,1 %	14,8 %	23,3 %	22,2 %	20,1 %	18,0 %	17,8 %
- kuinka paljon toimintamenoja saadaan katettua toimintatuotoilla									
Toimintakulujen muutos edelliseen vuoteen, %	-1,4 %	0,9 %	5,2 %	5,3 %	-49,1 %	2,1 %	5,3 %	-1,5 %	1,3 %
Asukasmäärä	4 943	4 885	4 847	4 767	4 700	4 660	4 625	4 605	4 585
	2019	2020	2021	2022	2023	2024	Ta2025	Ts2026	Ts2027
	Toteutuneet vuodet						Kuluva + suunn.vuodet		

1.1.4. Strategian toteutuminen

Kunnanvaltuusto päivitti kuntastrategian 2022-2025 valtuustokaudellaan ja hyväksyi sen 12.8.2024.



Kuntastrategia ohjaa taloussuunnittelun ja toiminnan suunnittelua kohti hyväksyttyä visiota.

Strategian toteutumista arvioidaan toiminnan ja talouden raportoinnin kautta.

Kuntastrategiassa on määritelty toimet, joihin panostetaan saavuttaaksemme arvot sekä strategiset tavoitteet.

Panostamme toimiin, jotka

- tähtäävät palveluverkkomme säilymiseen
- kehittävät Askolaa kokonaisuutena
- ennaltaehkäisevät tulevaisuuden ongelmia
- parantavat lasten ja nuorten hyvinvointia
- parantavat yrittämisen edellytyksiä



Arvot

Askolan kunnan toiminta perustuu seuraaville arvoille:



Strategiset tavoitteet



1.1.5. Yhteenveto sitovien toiminnan ja talouden tavoitteiden toteutumisesta vuonna 2024

Vuoden 2024 tilinpäätöksessä on raportoitu **valtuustotason sitovien tavoitteiden toteutumista toiminta ja talous yhdessä**.

Arvioinnissa on käytetty värikoodeja:

- vihreä: tavoite toteutui
- oranssi: tavoite toteutui osittain
- punainen: tavoite ei toteutunut.

Kokonaisarvioinnissa on erikseen arvioitu:

- toiminnan sanalliset tavoitteet
- talouden toteutuminen

Arviot on yhdistetty ja niistä on muodostettu yksi arviointi koko vuodesta.

Koko kunnan tilinpäätöksessä tarkastellaan valtuustotason tavoitteita ja niiden toteutumista.

Valtuustotason tavoitteiden pohjana on lautakuntatasoiset tavoitteet, jotka ovat tämän tilinpäätöksen liitteenä. Lautakunnat käsittelevät oman sitovuustasonsa mukaisesti toiminnan ja talouden tavoitteet.

Vuosi 2024 onnistui tavoitteiden näkökulmasta hyvin

Toiminnan sanallisten tavoitteiden lukumäärä oli edelleen suhteellisen korkea palvelualueittain tarkasteluna. Kuitenkin tavoitteiden toteutuminen edistyi hyvin vuoden aikana ja arvio toiminnallisten tavoitteiden toteutumisesta on jokaisella palvelualueella hyvä.

Talouden tavoitteet pysyivät muutetun talousarvion sisällä kaikilla palvelualueilla.

Vuoden toteuman tarkastelussa kannattaa kiinnittää huomiota tarkasteluun alkuperäistä talousarviota (ei talousarviomuutoksia) ja verrata siihen toteumaa. Huomio kiinnittyy siihen, että sitova toimintakate olisi ollut noin 0,2 miljoonaa euroa alle alkuperäisen talousarvion. Tästä syntyy päätelmä, että toimintatuottojen arviointiin pitää panostaa erityisesti sekä talousarvion rakentamisen yhteydessä että vuoden aikana tapahtuman seurannan aikana.

	Sitova mitattava tavoite Lkm	Arvio toiminnan toteumasta			Arvio talouden toteumasta	Toiminnan ja talouden toteuman yhteisarviointi 2024
		Toteutui	Osittain	Ei toteutunut		
Osaaminen ja elämänlaatu	8	6	2	0		toteutui
Elinympäristö	12	5	7	0		toteutui
Demokratia ja toimivuus	10	9	1	0		toteutui
Tarkastustoimi						toteutui
Vaalit						toteutui
YHTEENSÄ	30	20	10	0		toteutui

1.1.6. Olennaiset muutokset kunnan toiminnassa ja taloudessa

Sote-kiinteistöjen tulevaisuusnäkymät

Sote-kiinteistöjen (palvelukeskus Mäntyrinne, sote-terveysasema, pelastusasema) vuokraneuvottelut hyvinvointialueen kanssa ei edennyt vauhdilla vuonna 2024. Pieniä tarkastuksia vuokrattuihin neliömääriin tehtiin elokuussa vaikutuksiltaan vähäinen vuokrauroihin.

Hyvinvointialueen suunnitelmat lakkauttaa ikäihmisten asumispalvelut kokonaan Askolasta vuoden 2024 lopussa. Tämä käynnisti aktiivista kuntalaiskeskustelua asian tiimoilta. Kunnantalolla järjestettiin kuntalaisilaisuus, jossa hyvinvointialueen edustajat kertoivat alueen suunnitelmista ja näkymistä.

Hyvinvointialueen aluevaltuusto ei tehnyt muutoksia palveluverkkoon joulukuussa 2024, vaan ikäihmisten asumisyksikkö toimii ainakin vielä vuoden 2025. Toimintavuoden ensimmäisellä puolella vuodella käynnistetään vuokraneuvottelut ja tiloihin kohdistuvien muutostarpeiden kartoitukset. Vuoden 2025 puolella työ jatkuu kunnan osalta aktiivisesti ikäihmisten asumispalveluiden säilymisen puolesta.

Uudet kotisivut avattiin maaliskuussa 2024. Sivut ovat saaneet positiivista palautetta paljon julkaisun jälkeen.

Brändi uudistuksen eteneminen ja kuntastrategian päivittäminen

Brändi uudistuksen jalkauttaminen eteni vuoden 2024 aikana sisäisin koulutuksin ja mm. virallisilla asiakirjapohjilla. Brändi uudistus vaikutti myös kotisivu-uudistukseen ulkoasun ja saavutettavuuden osalta.

Muutamia merkittäviä henkilöstömuutoksia tapahtui vuoden 2024 aikana

Muutamia merkittäviä henkilöstömuutoksia tapahtui vuoden 2024 aikana

Osaaminen ja elämänlaatu -palvelualueen palvelualuejohtaja vaihtui marraskuussa eläköitymisen vuoksi.

Demokratia ja toimivuus -palvelualueella elinvoimapäällikkö siirtyi toisen työnantajan palvelukseen lokakuussa.

Elinympäristö-palvelualueella rakennus- ja ympäristöjaostossa rakennusvalvontapäällikkö aloitti syyskuussa.

Elinympäristö-palvelualueella ilmastosuunnitelman valmistelu hankerahalla edellytti työvoiman lisäämistä määräaikaisena 9 kuukauden ajan. Ilmastosuunnitelma eteni aikataulussa ja hyväksyttiin tammi-kuussa 2025 kunnanvaltuustossa.

Merkittäviä investointeja käynnissä ja suunnittelussa

Vuoden 2024 aikana uuden lukion rakennustyöt ovat olleet täydessä vauhdissa ja edeten aikataulun mukaan. Uuden lukion rakentaminen on käynnissä samalle tontille Askolan ylä- ja alakoulun kanssa.

Samaan aikaan on käynnissä Askolan yläkoulun IV-remontti sekä liikuntasalin ulkopintojen remontti.

Vuoden 2024 loppupuolella käynnistyi suunnitelmat Monninkylän koulun liikuntasali/väestönsuoja -rakennuksen osalta. Tavoitteena olisi rakentaminen vuoden 2025 aikana. Tähän hankkeeseen haettiin myös joulukuussa 2024 hankeavustusta, josta ei vielä maaliskuussa 2025 ole hankepäätöstä tullut.

Hyvinvointikertomus 2025-2029

Hyvinvointikertomus laaditaan aina kaksiosaisena: kertomusosa ja suunnitelmaosa.

Hyvinvointikertomus on tilinpäätöksen liitteenä ja se sisältää kertomusosan vuosilta 2021-2024. Hyvinvointikertomus ja tilinpäätös yhdessä antavat kattavana tilannekatsauksen kuntaan sekä kuntalaisiin hyvinvoinnin, elinvoiman ja talouden näkökulmasta. Hyvinvointikertomus sisältää materiaalia

kunnan toiminnan suunnitteluun, päätöksenteon perustaksi palvelualueille sekä uudelle valtuustolle.

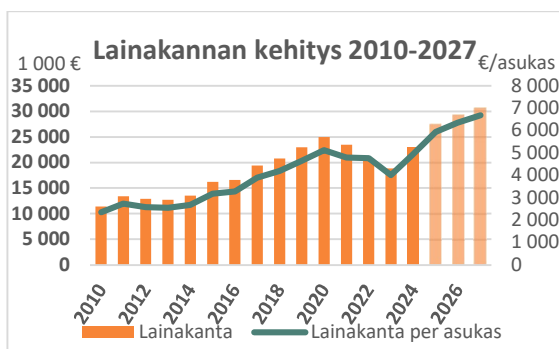
Suunnitelmaosa laaditaan syksyllä 2025 uuden valtuustokauden alussa ja sen laadinnassa otetaan vahvasti huomioon kertomusosa ja valtuuston strategiset linjaukset. Suunnitelmaosa on talousarvion yksi liite.

1.1.7. Arvio todennäköisestä tulevasta kehityksestä

Kuntakentällä on hallitusohjelman mukaisia muutoksia paljon ja nämä vaikuttavat kuntien talouteen montaa kautta. Yhtenä isona muutoksena on valtiolla valtionosuus uudistus, mutta vaikutusta kunnittain ei ole vielä julkaistu. Tavoite aikataulu on, että uudistus astuu voimaan vuonna 2027.

Alla on Kuntaliiton kuvaus kuntatalouteen vaikuttavista uudistuksista ajanjaksolla 2022-2027. Kuvasta käy ilmi miten paljon erilaisia uudistuksia on työnalla ja jokaisella uudistuksella on pääsääntöisesti vaikutusta kuntatalouteen jokaisessa kunnassa, niin myös Askolassa.

Kunnan investointitahti on edelleen suuri vuoden 2025 osalta. Suuret investoinnit haastavat taloutta ja kasvattavat lainakantaa. Kun taas vastaavasti saadaan kunnan koulukiinteistöjä uudistettua ja taatua parempia tiloja mm. opetustoiminnan käyttöön.



Kunnan lainakanta kasvaa talousarvion 2025 mukaan vielä yli 5 miljoonalla eurolla. Taloussuunnitelmavuosien 2026-2027 mukaan investointitaso puutoaa puoleen vuosien 2024-2025 tasosta. Edelleen näkyvissä on lainakannan kasvu ellei käyttötalouksen puolen tulo-meno -tasapainoa löydy.

Tulevaisuuden talouden tasapainottaminen -ohjelma on käynnistetty johtoryhmän toimin jo loppuvuodesta 2024. Pääasiallinen työ on alkuvuonna 2025. Ohjausryhmä valitaan kunnanhallituksen päätöksellä toukokuussa 2025. Uusi valtuusto saa ohjelman päätöksentekoon syksyllä 2025, jotta saadaan pohja talousarvioon 2026. Ohjelma tulee sisältämään toiminnallisia muutoksia, joilla on taloudellinen vaikutus sekä toiminnallisia että taloudellisia vaikutuksia, jotka voivat heijastua myös palvelujen laatuun. Tavoitteena on vuosien 2025-2030 aikana saada talous tasapainoon.

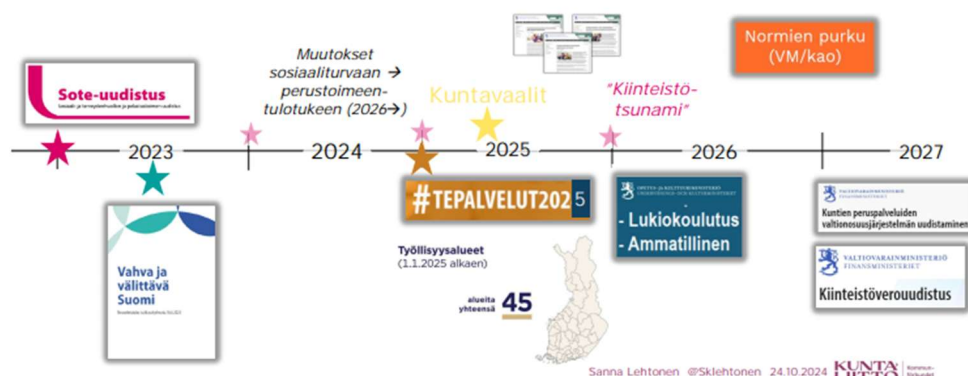
Yhteistyö hyvinvointialueen jatkuu vuoden 2025 aikana vuokraneuvotteluiden ja kiinteistöjen muutostarpeiden kohdalla. Kunnan tavoitteena on säilyttää ikäihmisten asumispalvelut Askolassa, mutta kuitenkin kustannustaso on pidettävä järkevänä. Hyvinvointialueen sitoutuminen vuokrasopimukseen näyttäisi olevan 12 kuukauden irtisanomissajan mukainen, joka ei mahdollistaisi suurien investointien suorittamista kunnan puolella ko. yksiköihin.

Korkojen muutokset vaikuttavat kunnan kasvavan lainakannan kohdalla. Korkojen laskusuunta on ollut vuoden 2024 aikana ja ennakoita arvioidaan korkotason pysyvän 2 prosentin luokkaan. Arvellaan nollakorkojen aikakauden olevan ohi tässä maailmanlaajuisessa epävarmuuden ajassa.

Vuodelle 2025 kunnanvaltuusto päätti korottaa tuloveroprosenttia 0,3 prosenttiyksikköä. Tuloveroprosentti on 9,2, kun se vuonna 2024 oli 8,9.

Hyvinvointikertomus 2025-2029 suunnitelmaosa laaditaan syksyllä 2025 uuden valtuustokauden alussa ja on talousarvion liite. Kertomusosa on tämän tilinpäätöksen liitteenä.

Hallitusohjelma vaikuttaa kuntien talouteen useaa kautta Kuluvat vuodet täynnä kuntatalouteen vaikuttavia uudistuksia



1.1.8. Arvio merkittävimmistä riskeistä ja epävarmuustekijöistä

Riskillä tarkoitetaan haitallista tekijää tai tapahtumaa, jonka toteutuessa kuntakonserni ei saavuta sille asetettuja tavoitteita. Riski voi toteutuessaan aiheuttaa tappioita tai menetyksiä, tai se voi vaarantaa kuntakonsernin toimintaa tai sen jatkuvuutta. Riski voi olla myös menetetty mahdollisuus.

Sisäisen valvonnan ja riskienhallinnan perusteet on kunnanvaltuusto hyväksynyt 18.3.2024. Kunnanhallitus hyväksyi 27.3.2024 toimintaohjeet riskien valvonnan ja sisäisen valvonnan toteuttamisesta Askolan kunnassa. Toimintaohjeiden mukaiset riskikartoitukset on tehty talousarvio 2025 valmistelun yhteydessä. Tässä tilinpäätöksessä arvioidaan toimintaa syksyllä 2024 tulevan vuoden talousarviovalmisteluiden yhteydessä tehtyjen riskilistauksien perusteella.

Strategiset riskit

Strategiset riskit ovat riskejä, jotka uhkaavat kunnan pitkän aikavälin tavoitteita ja niiden kannalta olennaisia menestystekijöitä.

Riskinä nähdään kuntastrategian mukaisten veto- ja pitovoiman pysyminen kaikilla palvelualueilla houkutelutekijänä ja niiden vaikutus asukaslukuun ja yritysmönteisyyteen.

Asukasmäärän pieneneminen vaikuttaa kunnan tulopohjaan ja tätä kautta heikentää talouden kestävyyttä. Asukasmäärän putoaminen ja siitä johtuva tulopohjan väheneminen merkitsee usein myös palvelujen vähenemistä tai laatutason muutoksia..

Asukasmäärän vähentyminen näkyy myös oppilasmäärissä kouluissa ja tätä vaikuttaa mm. valtionosuuksissa pientymistä. Tämä heijastuu myös palvelutarpeen määrään.

Valtakunnallinen ja maailmanlaajuiset epävarmuudet lisäävät toimintariskiä monilla suunnilla ja heijastuvat tätä kautta kuntatalouteen epävarmuustekijöinä.

Taloudelliset riskit

Taloudelliset riskit liittyvät kunnan talouden tasapainoon, investointeihin ja rahoitukseen.

Taloudelliseen toimintaympäristöön liittyvänä riskinä on tunnistettu investointitarpeiden hallinta ja velkaantuminen sekä samaan aikaan toimintakulujen kasvun hillitseminen. Vuosikatteen riittämättömyys investointien rahoittamiseen katetaan uudella lainotolla. Investointien priorisointi ja korjausvelan hallitseminen taas tukee omaisuuden arvon säilymistä.

Kuntatalouden valtionosuuksien muutokset ja pientyminen on merkittävä riski tulorahoituksen puolella. Valtionosuusuudistus 2027 aiheuttaa epävarmuutta tulopohjalle tulevina vuosina.

Korkoriski syntyy vaihtuvakorkoisten lainojen viitekorkojen muutoksista sekä kasvavasta lainakannasta. Korkoriskiä on pyritty hallitsemaan kiinteillä korko- ja koronvaihtosopimuksilla. Kunnan lainoista kolmasosassa on korkosuojaus ja muutamassa on kiinteä korko.

Valuuttariskiä ei kunnalla toiminnoissa ole. Maksuliikenne on euromääräistä.

Sijoitustoiminnassa noudatetaan valtuuston hyväksymää sijoituspolitiikan ohjetta. Sijoitustoiminnassa riski pyritään pitämään alhaisena, mutta kuitenkin taloudellisesti järkevänä sekä hajauttamalla sijoituksia. Sijoitustoiminta on erittäin pitkäjänteistä ja -kestoisista. Sijoitustuottojen tavoittelu, uudelleen sijoittaminen ja sijoitustoimenpiteiden oikea-aikaisuus tuovat riskin taloudelliselle puolelle.

Vastapuoliriskiä hallitaan käyttämällä eri rahoituslähteitä.

Luottoriski liittyy saamisiin eikä tiedossa ole huomattavia luottotappiota. Luottotappioiden välttämiseksi ja maksumuistutuksien ja perinnän tehostamiseen on tehty muutoksia vuoden 2024 aikana suunnitelman mukaan.

Hankintojen taloudellinen onnistuminen tärkeässä roolissa. Hankintastrategiatyö on meneillään. Tavoitteena luoda selkeä ohjeistus ja pelisäännöt hankintoihin.

Toiminnalliset riskit

Toiminnalliset riskit liittyvät palvelujen jatkuvuuteen ja riippuvuuksiin, henkilöstön toimintaan, organisaation riittämättömiin sisäisiin prosesseihin ja resursseihin, järjestelmiin, sopimuksiin ja myös väärinkäyttösiin ja muuhun lain vastaiseen toimintaan.

Kunnan valmiussuunnitelman tarkastaminen ja ajan tasaisena pito on tärkeässä roolissa, jotta pystytään varautumaan ennakkosuunnittelulla tuleviin riskeihin.

Osaavan henkilöstön saatavuuteen ja pitovoimaan liittyviä haasteita on tiedostettu entistä tehokkaammin. Kiinnitetään huomiota työhyvinvointiin ja työsuhte-etuuksiin.

Tietojärjestelmien toimivuus ja erilaiset ICT-riskit ovat merkitykseltään suuria kuntaympäristössä. Tietoturvariskit ovat sekä jokaisen henkilökohtaisella että maailmanlaajuisella tasolla lisääntyneet ja lisäävät haavoittuvuutta. Riskejä hallitaan mm. ohjeistuksilla, koulutuksella ja teknisillä keinoilla. Askolan kunnassa on käytössä Navisec-tietosuojakoulutus nettikoulutuksena, jonka jokainen työntekijä suorittaa vuosittain. Tehostetaan koulutuksiin osallistumisseurantaa.

Pandemian kaltaisia kuntalaisiin kohdistuvia merkittäviä riskejä liittyy etenkin kunnan vesihuoltoon ja ruokapalveluihin. Näillä riskeillä toteutuessaan saatetaan olla merkittävät vaikutukset kuntalaisten terveyteen.

Vahinkoriskit

Vahinkoriskejä voi aiheutua odottamattomista ja äkillisistä tapahtumista, joista voi seurata onnettomuus, rikkoutuminen tai vahingonkorvausvelvollisuus.

Vahinko- ja vastuuriskejä rajataan vakuuttamalla. Vakuutusturvan riittävyyden arviointi ja kattavuus sekä päivittäminen on jatkuva.

Kiinteistöihin tai kuntatekniikkaan kohdistuvat vahinkoriskit ovat muihin riskiryhmiin nähden pienet. Luonnonilmiöt ovat pieni kasvava ryhmä, joka aiheuttaa vahinkoriskejä. Iäkkään kiinteistökannan huolena on erilaiset rikkoontumiset, jotka vaikuttavat toiminnan järjestämiseen ja aiheuttavat yllättäviä suuriakin kulueriä.

Työsuojeluriskit arvioidaan säännöllisesti. Esimiehiä ja muuta henkilöstöä koulutetaan työturvallisuudesta monin eri tavoin. Ensiapukoulutuksia järjestetään vuosittain ja näin tuetaan ensiaputaitojen ylläpitoa eri työyksiköissä.

1.1.9. Ympäristötekijät

Maailman yksi merkittävimmistä ympäristökysymyksistä on ilmastonmuutos. Ilmastonmuutoksen myötä sään ääri-ilmiöihin törmätään useammin kuin aiemmin. Muutokset paikallisessa säässä ja ilmastossa aiheuttavat kustannuksia, hankaloittavat kunnossapitoa ja vaikuttavat eroosioon, rakennettuun ympäristöön, hulevesien hallintaan ja tulvariskiin.

Ilmastotyön rooli edellyttää asukkaiden ja yritysten osallistamista sekä tietoisuuden lisäämistä. Askolan ympäristön tilassa ei ole tapahtunut viime vuosina suuria muutoksia, mutta siinä näkyvät asumisen, liikenteen, maatalouden ja teollisuuden kuormituksen jäljet.

Askolan kunnan vesihuollon puolella on haasteena etenkin paineenvaihtelut.

Ilmastosuunnitelma on laadittu vuoden 2024 aikana. Kunnanvaltuusto hyväksyi Askolan kunnan ilmastosuunnitelma 27.1.2025. Ilmastosuunnitelma 2025 - 2029 tähtää ilmastotyön koordinoimiseen ja kehittämiseen sekä toteutuksen seurantaan Askolan kunnassa. Ilmastosuunnitelmassa on keskitytty kasvihuonepäästöjen vähentämiseen.

1.2. Selonteko sisäisen valvonnan ja riskienhallinnan järjestämisestä

Kuntalain 14 §:n mukaan kunnanvaltuusto päättää sisäisen valvonnan ja riskienhallinnan perusteista.

Johtamistapa ja organisaatiokulttuuri

Jokaisen palvelualueen johtamisjärjestelmä, oma sisäinen valvonta ja sisäiset kontrollit ovat ensisijainen keino toiminnan laillisuuden, oikeellisuuden ja tulokellisuuden varmistajana. Palvelualueen johto seuraa lakien, ohjeiden ja päätösten noudattamista strategisella tasolla. Palvelualueiden esimiehet valvovat käytännön tasolla henkilökuntansa toimintaa.

Kuntaorganisaation tehtävät ja päätösvalta on vahvistettu hallintosäännössä. Kuntakonsernin toiminnan ja talouden suunnittelua ja seuranta ohjaa kunnanhallituksen vahvistama konserniohja. Tehtävä- ja palvelualueiden valtuustotason tavoitteet on asetettu talousarviossa ja niiden toteutumista seurataan palvelualueilla johtoryhmissä ja esimiespalavereissa. Toimintaa ja taloutta koskevista tavoitteista on raportoitu valtuustolle osavuositarkastuksina kaksi kertaa vuodessa sekä tilinpäätöksessä. Kunnanhallitus seuraa talouden toteutumista kuukausittain.

Kunnan yhteisiä ja palvelualueiden omia ohjeita päivitetään aina lainsäädännön ja toiminnan vaatimusten muuttuessa. Kunnan voimassa olevat ohjeet ja säännöt on ollut tarkastelun kohteena jo vuodesta 2023 alkaen ja päivityksiä sekä päivityssuunnitelmia on tehty vuoden 2024 aikana ja työ jatkuu edelleen. Muutostilanteissa esim. henkilöstön vaihtuessa ohjeiden läpikäyntiin kiinnitetään erityistä huomiota.

Henkilöstön työhyvinvointia seurataan henkilöstöyksiköiden avulla ja ne toteutetaan ennalta olevan suunnitelman mukaan henkilöstöpalveluiden toimesta.

Riskienhallinnan järjestäminen ja riskien arviointi

Riskienhallinnan tavoitteena on tunnistaa toimintaan, talouteen, henkilöstöön ja omaisuuteen kohdistuvia riskejä sekä hallitsemaan niiden seurauksia.

Tapaturmat ja läheltä piti –tilanteet raportoidaan esimiesten käytössä olevaan ohjelmaan (Riski-Arvi). Niiden perusteella tehdään tarvittaessa muutoksia toimintaan tai prosesseihin.

Riskienhallinnan perusteet on kunnanvaltuusto hyväksynyt 18.3.2024 kokouksessaan. Kunnanhallitus antoi riskienhallinnan toimintaohjeet 27.3.2024. Talousarvio 2025 prosessin yhteydessä palvelualueet sekä tytäryhteisöt tekivät riskikartoitukset, jotka kunnanhallitus

käsittelee 18.12.2024. Riskien kartoittaminen ja dokumentointi on edennyt uudelle tasolle Askolan kunnassa vuoden 2024 aikana.

Valvontatoimet

Valvontatoimilla tarkoitetaan organisaation toimintaprosesseihin ja työruutuihin kytkeytyviä kontroleja. Johto ja esimiehet vastaavat oman palvelualueensa osalta riittävien valvontatoimien määrittelemisestä ja niiden toteutumisesta.

Keskitetysti ohjattuja ja läpi organisaation toteutuvia kontroleja ovat mm. taloushallinnon prosessit sekä ostamiseen, hankintoihin, maksamiseen, sopimushallintaan, tietoturvaan ja omaisuuden ja varojen valvontaan liittyvät ohjeiden mukaiset menettelyt. Vaaralliset työyhdistelmät pyritään tunnistamaan ja tehtävät järjestetään siten että niitä ei toteudu.

Sopimusten toteutumista valvotaan sopimusvalvonnan keinoin, kuten tekemällä suunniteltuja valvontakäyntejä palveluntuottajana toimiviin yksiköihin sekä seuraamalla sopimukseen liittyvien toimitusten tai taloudellisten vaikutusten poikkeamia.

Informaatio ja viestintä

Eri tietolähteistä saadaan toimintaa, taloutta tai olosuhteita koskevaa tietoa toiminnan johtamiseksi ja ohjaamiseksi. Tietoa toiminnasta ja taloudesta tarvitaan myös päättäjille, kuntalaisille, viranomaisille sekä muille sidosryhmille.

Valtuuston, hallituksen, lautakuntien ja jaostojen esityslistat sekä niiden liitteet julkaistaan ennen kokousta kunnan kotisivuilla. Pöytäkirjat julkaistaan verkossa niiden valmistuttua. Viranhaltijapäätökset lähetetään tiedoksi asianosaisille.

Seuranta ja kehittäminen

Riskienhallintaprosessi kehittyy käytännön toiminnassa vuoden 2025 aikana. Riskit on kartoitettu ja niitä seurataan aktiivisesti. Raportointi tapahtuu osavuositarkastusten ja tilinpäätöksen yhteydessä.

Sisäisen valvonnan kohdalla on tehty tarkastuksia kirjanpidon kirjauksiin ja kassavarantoihin vuoden aikana satunnaisesti. Kirjauksikäytänteitä päivitetään ja ohjeistetaan aktiivisesti.

1.3. Tilikauden tuloksen muodostuminen ja toiminnan rahoitus

1.3.1. Tilikauden tuloksen muodostuminen

Sitova toimintakate oli noin 13,7 miljoonaa euroa

Tilikauden 2024 tulos sisältää kaikki kuntaorganisaation palvelualueet mukaan lukien vesi- ja viemärlaitostaseyksikön.

Tilikauden alijäämä
0,6 milj. €

Tilikauden tulos oli 604 371,07 euroa alijäämäinen. Edellisenä vuonna ylijäämä oli 505 426,35 euroa.

Toimintakate muodostuu toimintatuotoista vähentämällä toimintakulut. Toimintatuotot olivat 3,9 miljoonaa euroa ja toimintakulut 17,6 miljoonaa euroa.

Vuosikatetta kertyi noin 1,2 miljoonaa euroa

Vuosikatteen kertymä oli noin 1,2 miljoonaa euroa, joka on 42,3 prosenttia vähemmän kuin edellisvuonna, eli 0,9 miljoonaa euroa pienempi. Vuosikatteen heikentymiseen vaikuttivat toimintakulujen kasvu 2,1 prosenttia, verotulojen heikko kasvu 0,7 prosenttia, valtionosuuksien vähentyminen -11,7 prosenttia sekä rahoituserien kasvu mm. korkokulujen kasvusta johtui 32,1 prosenttia.

Ulkoisiin toimintakuluihin meni 17,6 milj. euroa

Kunnan kokonaismenot olivat 20,0 miljoonaa euroa, edellisenä vuonna 19,4 milj. euroa. Kokonaismenot muodostuvat ulkoisista toimintakuluista sekä poistoista ja arvonalentumisista sekä rahoituskustannuksista.

Ulkoiset toimintakulut vuonna 2024 olivat 17,6 miljoonaa euroa ja vuonna 2023 ne olivat 17,2 miljoonaa euroa. Toimintakulut kasvoivat 2,1 prosenttia eli vajaa 370 000 euroa. Toimintakulujen kasvu johtui henkilöstökulujen kasvusta. Henkilöstökulut kasvoivat 3,1 prosentti edelliseen vuoteen verrattuna.

Kunnan kokonaismenot 20,0 miljoonaa euroa:

- ulkoiset toimintakulut	17,6 milj.
- rahoituskulut	0,7 milj.
- poistot ja arvonalentumiset	1,8 milj.

Toimintakulujen jakaantuminen palvelualueittain:

- osaaminen ja elämänlaatu
- elinympäristö
- demokratia ja toimivuus
- vaalit
- tarkastustoimi

Osaaminen ja elämänlaatu -palvelualueen toimintakulut olivat 10,8 miljoonaa euroa. Toimintakulut kasvoivat noin 1,0 prosenttia edelliseen vuoteen verrattuna palvelualueella.

Elinympäristö-palvelualueen toimintakulut olivat 4,7 miljoonaa euroa vuonna 2024. Edellisenä vuonna kuluja kertyi 4,5 miljoonaa euroa, kasvua 4,2 prosenttia.

Demokratia ja toimivuus -palvelualueella toimintakuluja kertyi 2,1 miljoonaa euroa, kasvua 2,1 prosenttia.

Vaali- ja tarkastuslautakuntien toimintamenojen yhteiskertymä on noin 57 tuhatta euroa, kokonaismenoista 0,1 prosenttia. Toimintakulujen kertymä noudatti talousarvion mukaista arvioita.

Kunnan sisäiset ostot ja myynnit ja vyörytykset olivat yhteensä 4,5 miljoonaa euroa.

Ulkoiset toimintatuotot laskivat 2,8 prosenttia

Kunnan kokonaistoimintatuotot yhteensä vuonna 2024 olivat noin 19,5 miljoonaa euroa. Kokonaistoimintatuotot sisältävät ulkoiset toimintatuotot, verotulot, valtionosuudet ja rahoitustuotot. Toimintatuotot laskivat 2,8 prosenttia, reilun 100 000 euroa.

Kunnan kokonaistulot 19,5 miljoonaa euroa:

- ulkoiset toimintatuotot	3,9 milj.
- verotulot	11,9 milj.
- valtionosuudet	3,1 milj.
- rahoitustuotot	0,5 milj.

Kunnan verorahoitus ennallaan

Kunnan verorahoituksen osuus 15,1 miljoonaa euroa, kun kunnan kokonaistulot vuonna 2024 olivat 19,5 miljoonaa euroa,

Verorahoitus eli verotulot ja valtionosuudet muodostivat 77,5 prosenttia kunnan kokonaistuloista. Edellisessä vuonna vastaava luku oli 77,2 %.

Kunnan verorahoitus 15,1 milj. euroa muodostuu:

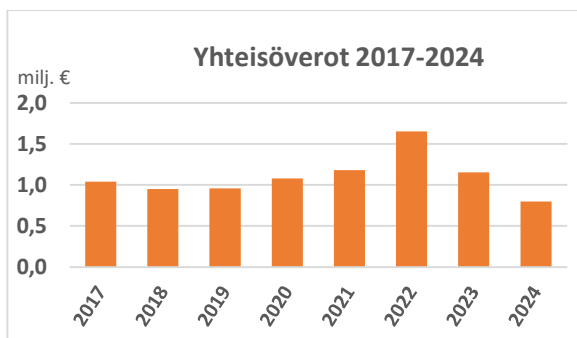
- verotulot	11,9 milj.
- valtionosuudet	3,1 milj.

Kunnan kaikki verotulot (tulovero, yhteisövero, kiinteistövero) yhteensä olivat noin 11,9 miljoonaa euroa, mikä on 0,7 % enemmän kuin edellisessä vuonna. Tuloveroprosentti vuonna 2024 oli 8,9, kun se edellisessä vuonna oli 8,86.

Kunnan verotulot yhteensä 11,9 M€, kasvua 0,7 %

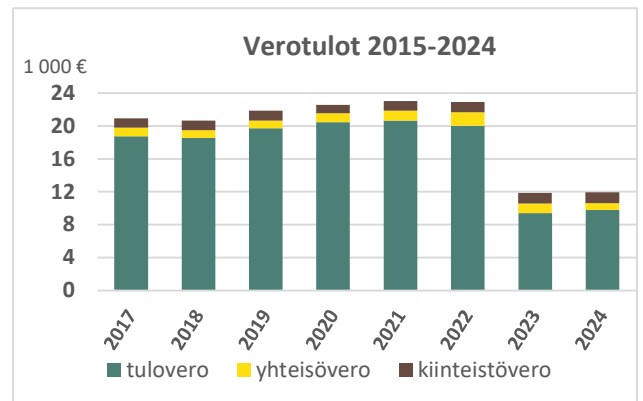
Kunnan tuloveron tuotto oli 9,8 miljoonaa euroa, mikä oli noin 0,7 prosenttia enemmän kuin edellisvuonna. Tuloverokertymään vaikuttaa kasvattavasti ansiotulojen suotuisa kehitys, työllisten määrä ja pienenä pysynyt työttömyys sekä pienen pieni tuloveroprosentin muutos.

Yhteisövero tuotti kunnalle noin 0,8 miljoonaa euroa. Yhteisöveron tuotto jäi 0,2 miljoonaa euroa alle talousarviossa arvioidun määrän. Yhteisöveron tuotto oli alhaisin vuonna 2024 seurantajaksolla vuosina 2017-2024.



Kiinteistöveron tuotto oli noin 1,3 miljoonaa euroa. Kiinteistöveroprosentteja ei ole muutettu verrattuna vuoteen 2023 muilta osin kuin lainsäädännön muutoksella maapohjan verotusprosentit.

VEROT 2024	Kunnallis- vero 1 000 €	Yhteisö- vero 1 000 €	Kiinteistö- vero 1 000 €	Yhteensä 1 000 €
TILITETYT VEROT				
Tammikuu	964	106	24	1 093
Helmikuu	898	179	43	1 120
Maaliskuu	776	56	10	842
Huhtikuu	804	58	2	864
Toukokuu	848	55	4	907
Kesäkuu	808	48	11	866
Heinäkuu	846	60	365	1 271
Elokuu	594	41	217	852
Syyskuu	489	44	402	934
Lokakuu	723	54	193	970
Marraskuu	1 090	53	13	1 156
Joulukuu	969	45	51	1 064
TILITYS	9 807	798	1 336	11 941
TALOUSARVIO	9 470	1 010	1 370	11 850
TA-muutos	-100	0	0	-100
MUUTETTU TA	9 370	1 010	1 370	11 750
POIKKEAMA	437	-212	-34	191



Valtionosuuksia kertyi 3,1 miljoonaa euroa

Kunnan valtionosuudet olivat noin 3,1 miljoonaa euroa. Valtionosuudet alenivat 11,7 prosenttia vuoteen 2024 verrattuna, yli 400 000 euroissa. Vuoden 2024 aikana ei tehty valtion ja kuntien välistä kustannustenjaon tarkistamista. Valtionosuuksiin vaikuttivat alentavasti sote-siirtolaskelmien tarkentumista johdettu pysyvä alennus, 430 000 euroa, jota kompensoitiin kunnalle määräaikaisella lisäyksellä 165 000 euroa, joka maksetaan takaisin valtiolle vuosina 2025-2027. Lisäksi vähennystä tuli mm. perustoimeentulotuesta ja peruspalvelujen indeksitarkastuksesta. Lisäystä tuli laajenevista tehtävistä, kuten sitouttava kouluyhteistyö ja B1-kielen opetuksen lisääminen.

Valtionosuus 3,1 miljoonaa euroa koostuu seuraavista eristä:

- peruspalvelut	2,3 milj.
- sote-erät	-1,0 milj.
- verotuloihin perustuva tasaus	1,2 milj.
- verotulomenetysten korvaus	0,8 milj.
- opetus- ja kulttuuritoimen vos	-0,2 milj.

**Valtionosuudet
yhteensä 3,1 milj. €,
vähennystä 11,7 %**

Poistot ja arvonalentumiset

Suunnitelman mukaiset poistot olivat vuonna 2024 noin 1,5 miljoonaa euroa, mikä on samansuuruinen kuin vuotta aiemmin.

Vuodelle 2024 kirjattiin käyttöomaisuuteen liittyen arvonalennusta noin 220 000 euroa. Arvonalennus liittyy Askolan yläkoulun puretun A-osan aktivoituihin ja poistamattomiin kustannuksiin.

Rahoitustuotot ja -kulut

Rahoitus- ja korkotuottojen kertymä oli noin 500 000 tuhatta euroa, josta noin 385 tuhatta euroa kertyi rahoitusomaisuuden sijoitusten osingoista ja tuotto-osuuksista. Rahoitustuottojen kertymä on vajaa yksi prosentti kunnan kokonaistuloista.

Korkokuluja kertyi vuoden 2024 aikana yhteensä noin 528 000 euroa, joka on 11,9 prosenttia enemmän kuin edellisenä vuonna.

Osakkeiden arvonalennuskirjaus oli noin 165 000 euroa, joka lasketaan tilinpäätöshetkellä vertaamalla sijoitusomaisuuden jokaisen osakkeen hankinta- ja markkina-arvoja keskenään ja ottamalla niistä alhaisin arvo osakkeittain.

Rahoituskulut yhteensä noin vajaa 700 tuhatta euroa. Rahoituskuluja oli noin 175 000 euroa vähemmän kuin vuotta aiemmin. Rahoituskulujen osuus kunnan kokonaismenoista oli 3,5 prosenttia.

Asukasmäärä väheni 40 henkilöllä

Kunnan asukasluku väheni 40 henkilöllä, kunnassa asukkaita vuoden 2024 lopussa 4 660.

ASUKASLUKU	2024	2023	Muutos
Tammikuu*	4 703	4 754	-51
Helmikuu*	4 703	4 754	-51
Maaliskuu*	4 709	4 743	-34
Huhtikuu*	4 700	4 738	-38
Toukokuu*	4 697	4 738	-41
Kesäkuu*	4 673	4 745	-72
Heinäkuu*	4 690	4 752	-62
Elokuu*	4 682	4 743	-61
Syyskuu*	4 681	4 733	-52
Lokakuu*	4 665	4 734	-69
Marraskuu*	4 661	4 732	-71
Joulukuu*	4 660	4 700 **	-40
Keskiarvo	4 685	4 739	-54
TALOUSARVIO	4 720	4 820	-100
POIKKEAMA ka:n	-35	-81	47
POIKKEAMA ta:n	-20	-120	100

* kuukausikohtainen raportointi/Tilastokeskus

** 31.12. virallinen lukema

Tilastokeskuksen mukaan virallinen asukasluku 31.12.2023 on 4 700 asukasta.

Talousarviomuutokset 2024 ja esitys määrärahasiirrosta tilinpäätöksen hyväksymisen yhteydessä

Askolan kunnanvaltuusto on hyväksynyt vuoden 2024 aikana seuraavat määrärahamuutokset:

- käyttötalousosan 450 000 euron lisämäärärahan si-tovaan toimintakatteeseen
- rahoitusosaan 100 000 euron määrarahavähennyk-sen verotulokertymään
- poistoihin ja arvonalentumiseen 210 000 euron li-säyksen lisämäärärahana
- investointiosaan määrärahasiirtoja, vaikutus yh-teensä nolla euroa.

Lisämäärärahamuutos alensi 760 000 euroa alkuper-äisessä talousarviossa ollutta 0,2 miljoonan euron alijäämäistä tulostavoitetta. Tulostavoitteeksi muo-dostui käyttötalousosan muutetussa talousarviossa 0,9 miljoonaa euroa alijäämää.

Investointiosan alkuperäinen talousarvio ei määrära-hamuutoksella muuttunut.

Hyväksytyt talousarviomuutokset kokouspäivämääri-neen vuodelle 2024 ovat seuraavat:

Käyttötalous:

- 16.10.2024 § 49: Lisämääräraha 300 000 euroa osaaminen ja elämänlaatu -palvelualueelle, ja-kaantuen lautakunnan erityksen mukaan osaa-minen-tehtäväalueelle 250 000 euroa eri tiliryh-miin, ja elämänlaatu-tehtäväalueelle 50 000 eri tiliryhmiin
- 16.10.2024 § 49: Lisämääräraha 150 000 euroa elinympäristö-palvelualueelle kattamaan kustan-nuksia palvelukeskus Mäntyrinteen ja lukion vuokratilojen osalta

Rahoitusosa:

- 16.10.2024 § 49: Määrarahavähennys -100 000 euroa vähennettiin verotulokertymän talousar-viota Kuntaliiton verokehikkoennusteen mukaan
- 16.10.2024 § 49: Lisämääräraha 210 000 euroa poistojen ja arvonkorotukset -tiliryhmään katta-maan Askolan koulukeskuksen puretun A-osan alaskirjausta

Investoinnit:

- 16.10.2024 § 49: Määrärahasiirtoja, vaikutus nolla euroa, eri investointikohteiden välillä

TULOSLASKELMA	2024	2023	Muutos	
	1 000 €	1 000 €	%	1 000 €
Toimintatuotot	3 906	4 017	-2,8	-111
Myyntituotot	2 147	1 992	7,8	155
Maksutuotot	363	442	-17,9	-79
Tuet ja avustukset	413	397	4,2	17
Muut toimintatuotot	983	1 187	-17,2	-204
Toimintakulut	-17 597	-17 233	2,1	-364
Henkilöstökulut				
Palkat ja palkkiot	-9 095	-8 710	4,4	-386
Henkilösivukulut				
Eläkekulut	-1 828	-1 754	4,2	-74
Muut henkilösivukulut	-193	-319	-39,4	126
Palvelujen ostot	-3 978	-3 865	2,9	-114
Aineet, tarvikkeet ja tavarat	-1 678	-1 739	-3,6	62
Avustukset	-497	-613	-18,9	116
Muut toimintakulut	-327	-233	40,2	-94
Toimintakate	-13 690	-13 215	-51,0	-475
Verotulot	11 941	11 859	0,7	82
Valtionosuudet	3 110	3 522	-11,7	-412
Rahoitustuotot ja -kulut	-196	-148	32,8	-48
Korkotuotot	17	58	-70,6	-41
Muut rahoitustuotot	483	462	4,6	21
Korkokulut	-528	-472	11,9	-56
Muut rahoituskulut	-168	-196	-14,1	28
Vuosikate	1 165	2 019	-42,3	-854
Poistot ja arvonalentumiset	-1 769	-1 513	16,9	-256
Suunnitelman mukaiset poistot	-1 547	-1 513	2,3	-34
Arvonalentumiset	-222	0	0,0	0
Tilikauden tulos	-604	505	-219,6	-1 110
Tilikauden ylijäämää + (alijäämä-)	-604	505	-219,6	-1 110

1.3.2. Toiminnan rahoitus

Toiminnan rahoitus esitetään rahoituslaskelmassa. Vuosikate heikkeni reilulla 0,8 miljoonalla eurolla edelliseen vuoteen verrattuna. Vuosikatteen kertyi 1,2 milj. euroa, kun se edellisellä vuonna oli 2,0 milj. euroa. Heikkenemiseen vaikuttivat mm. valtion-osuuksien kertymä, toimintakulujen kasvu ja rahoituserät.

Nettoinvestoinnit olivat 4,7 miljoonaa euroa vuonna 2024.

Toiminnan ja investointien rahavirta oli vuonna 2024 alijäämäinen -3,5 miljoonaa euroa. Tämä tarkoittaa, että vuoden 2024 rahavirta ei kata lainanlyhennyksiä, vaan lainaa on lyhennettävä vieraalla pääomalla ja kassavaroilla.

Toiminnan ja investointien rahavirran kertymää seurataan viiden vuoden jaksossa. Rahavirran tulee olla positiivinen, jotta kunnan rahavirta riittää kattamaan

investoinnit. Tunnusluku vuonna 2024 on 8,6 miljoonaa euroa, kun se edellisellä vuonna oli 5,7. Tunnusluvun heikkeneminen osoittaa, että investointien määrä on kasvanut huomattavasti.

Kunnan lainakantaa lyhennettiin 1,8 miljoonalla eurolla. Vuoden 2024 aikana pitkäaikaista lainaa nostettiin 6,0 miljoonaa euroa. Vuoden aikana oli käytössä lyhytaikaisena lainana joukkovelkakirjalainaa, jota oli tilinpäätöshetkellä 4,0 miljoonaa euroa (ns. kuntatodistuslaina/joukkovelkakirjalaina).

Kunnan kassavarat olivat vuoden lopussa 8,2 miljoonaa euroa. Kassan riittävyys vuoden päättyessä 17 päivää. Kassavarat sisältävät rahoitusomaisuuden sijoitukset (6,5 milj. euroa) sekä rahat ja pankkisaamiset.

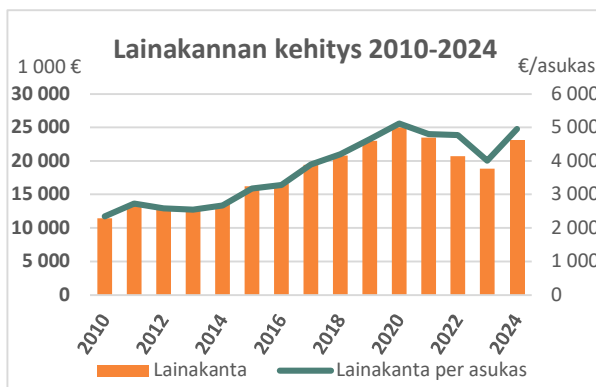
RAHOITUSLASKELMA	2024	2023
	1 000 €	1 000 €
Toiminnan rahavirta	1 148	1 935
Vuosikate	1 165	2 019
Tulorahoituksen korjauserät	-17	-84
Investointien rahavirta	-4 685	-1 100
Investointimenot	-4 708	-1 197
Pysyv. vastaav.hyöd. luovutusvoitot	23	96
Toiminnan ja investointien rahavirta	-3 537	835
Rahoituksen rahavirta		
Lainakannan muutokset	4 168	-1 872
Pitkäaikaisten lainojen lisäys	6 000	0
Pitkäaikaisten lainojen vähennys	-1 332	-1 372
Lyhytaikaisten lainojen muutos	-500	-500
Oman pääoman muutokset		
Muut maksuvalmiuden muutokset	127	-666
Toimeksiant. varojen ja pääom. muutokset	0	1
Vaihto-omaisuuden muutos	30	3
Saamisten muutos	-483	293
Korottomien velkojen muutos	580	-963
Rahoituksen rahavirta	4 294	-2 537
Rahavarojen muutos	757	-1 702
Rahavarojen muutos	757	-1 702
Rahavarat 31.12.	8 224	7 467
Rahavarat 1.1.	7 467	9 169
RAHOITUSLASKELMAN TUNNUSLUVUT	2024	2023
Toiminnan ja investointien rahavirran kertymä 5 vuodelta, 1 000 €	8 581	5 703
Investointien tulorahoitus %	24,7	168,7
Laskennallinen lainanhoitokate	0,2	0,5
Kassan riittävyys, pv	17	14
Asukasmäärä	4 660	4 700

1.4. Rahoitusasema ja sen muutokset

Pitkäaikaista vierasta pääomaa eli lainaa kunnalla oli vuoden 2024 päättyessä 23,0 miljoonaa euroa, joka on 4 935 euroa asukasta kohti. Koko maan keskiarvo Kuntaliiton keräämien tilinpäätösennusteiden mukaan on 3 380 euroa/asukas.



Lainakanta jakaantuu pitkäaikaiseen 19,0 ja lyhytaikaiseen (ns. kuntatodistus) 4,0 milj. euroa. Vuotta aikaisemmin lainakanta oli noin 18,9 miljoonaa euroa (14,3 ja 4,5) ja asukaskohtainen lainakanta 3 997 euroa. Lainakanta kasvoi noin 4,2 miljoonaa euroa (937 euroa/asukas).



Omavaraisuusaste kuvaa vakavaraisuutta, alijäämän sietokykyä ja kunnan kykyä selviytyä sitoumuksista pitkällä aikavälillä. Hyvänä omavaraisuusasteena pidetään 70 prosenttia. Jos omavaraisuusaste on alle 50 tai sitä alempi, merkitsee se kuntatalouden merkittävän suurta velkarasitetta.

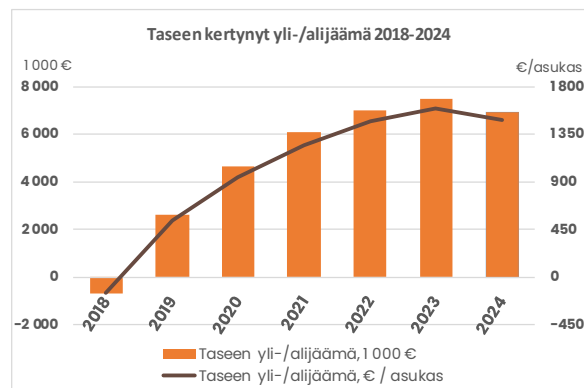
Omavaraisuusaste oli 35,9 prosenttia, edellisenä vuonna 42,6 prosenttia. Omavaraisuusaste heikkeni vuoden 2024 aikana isojen investointien ja tilikauden alijäämäisen tuloksen seurauksena.

Investointien tulorahoitusprosentiksi muodostui 24,7, kun se vuotta aiemmin oli 168,7. Tunnusluku heikkeni edelliseen vuoteen verrattuna huomattavasti vuosikatteen heikkenemisen sekä isojen investointien seurauksena. Investointien tulorahoitusprosentti tunnusluku osoittaa kuinka paljon investoinneista on katettu tulorahoituksella.

Vuonna 2024 investointien toteutusprosentti on 81,0, joka on huomattavan korkea verrattuna aikaisempiin vuosiin. Investoinneissa on mukana kaksi isoa kohdetta, Askolan koulukeskuksen C-osan korjaukset sekä uuden lukiokiinteistön rakentaminen. Investointien toteutusaste laskee tunnusluvun arvoa ja osoittaa investointien rahoitukseen käytetyn vierasta pääomaa.

Taseen kertynyt yli-/alijäämä muodostuu kun laskeaan yhteen edellisten tilikausien ja päättyvän tilikauden yli-/alijäämät. Tilikauden ylijäämä kasvattaa kertyvää määrää ja taas vastaavasti tilikauden alijäämä syö kertynyttä määrää.

Kertynyt ylijäämä vuoden 2024 taseessa on 6,9 miljoonaa euroa, joka on 1 479 euroa asukasta kohti. Kertynyt ylijäämä väheni asukasta kohti laskettuna 116 euroa vuoden 2024 tilinpäätöksessä.



Taseen loppusumma kasvoi noin 5 miljoonalla eurolla, joka tulee keskeneräisistä investoinneista ja toimeksiantojen varoista taseen vastaavaa puolella ja vastattavaa puolella lainakannan kasvu sekä toimeksiantojen varat.

Kunta sai vuoden aikana huomattavan ison testamenttilahjoituksen, arvoltaan noin 1,1 miljoonaa euroa. Testamenttilahjoitus on toimeksiantojen varoissa molemmilla puolilla tasetta. Testamentin tahto ohjaa testamenttivarojen käyttöä.

TASE	2024	2023
VASTAAVAA	1 000 €	1 000 €
PYSYVÄT VASTAAVAT		
Aineettomat hyödykkeet		
Aineettomat oikeudet	6	86
Muut pitkävaik.menot	75	3
	81	89
Aineelliset hyödykkeet		
Maa- ja vesialueet	3 211	3 218
Rakennukset	15 863	16 572
Kiinteät rakenteet ja l	4 919	4 503
Koneet ja kalusto	394	394
Muut aineelliset hyöd	5	5
Ennakkomaksut ja		
keskeneräiset hankke	3 504	267
	27 896	24 959
Sijoitukset		
Osakkeet ja osuudet	3 675	3 672
Muut saamiset	241	241
	3 916	3 913
TOIMEKSIANTOJEN VARAT		
Lahjoitusrahastot		
erityiskatteiset	1 082	22
	1 082	22
VAIHTUVAT VASTAAVAT		
Vaihto-omaisuus		
Aineet ja tarvikkeet	22	52
	22	52
Saamiset		
Myyntisaamiset	868	710
Muut saamiset	466	300
Siirtosaamiset	285	117
	1 619	1 128
Rahoitusarvopaperit		
Osakkeet ja osuudet	6 462	6 619
Rahat ja pankkisaami	1 869	848
	8 331	7 467
VASTAAVAA YHTEENSÄ	42 948	37 629

Omavaraisuusaste, %

= kuvaa vakavaraisuutta, alijäämän sietokykyä
= 100*(oma pääoma+poistoero ja vapaaeht. varaukset) /
(koko pääoma-saadut ennakot)

Suhteellinen velkaantuneisuus, %

= kuvaa paljonko käyttövaroista tarvitaan vieraan
pääoman takaisinmaksuun
= 100*(vieras pääoma-saadut ennakot) / käyttötulot

VASTATTAVAA	2024	2023
	1 000 €	1 000 €
OMA PÄÄOMA		
Peruspääoma	8 525	8 525
Edell. tilik. yli-/alijäämä	7 498	6 993
Tilikauden yli- /alijäämä	-604	505
	15 419	16 023
TOIMEKSIANTOJEN VARAT		
Lahjoitusrahast. pääomat	1 082	22
Muid.toimeksiant.pääomat	7	8
	1 089	29
VIERAS PÄÄOMA		
Pitkäaikainen vieras pääoma		
Lainat rahoitus- ja		
vakuutuslaitoksilta	17 467	12 996
	17 467	12 996
Lyhytaikainen vieras pääoma		
Joukkovelkakirjalainat	4 000	4 500
Lainat rahoitus- ja		
vakuutuslaitoksilta	1 528	1 332
Saadut ennakot	4	4
Ostovelat	1 549	1 199
Muut velat	531	317
Siirtovelat	1 361	1 228
	8 972	8 581
VASTATTAVAA YHTEENSÄ	42 948	37 629

TASEEN TUNNUSLUVUT	2024	2023
Omavaraisuusaste, %	35,9	42,6
Suhteell.velkaantuneisuus-%	139,4	111,2
Kertynyt yli-/alijäämä, 1 000 €	6 894	7 498
Kert. yli-/alijäämä, € /asukas	1 479	1 595
Lainakanta, € / asukas	4 935	4 006
Lainakanta 31.12, 1 000 €	22 995	18 828
Lainat ja vastuut 31.12, 1 000 €	23 193	18 937
Lainat ja vastuut, € / asukas	4 977	4 029
Asukasmäärä	4 660	4 700

Lainakanta

= kuvaa korollisen vieraan pääoman määrää
= vieras pääoma - (saadut ennakot+ostovelat+siirtovelat+muut velat)

Lainat ja vastuut

= lainakanta + vuokravastuut
= vieras pääoma - (saadut ennakot+ostovelat+siirtovelat+muut velat)
vuokravastuut

1.5. Kokonaistulot ja –menot

Kokonaistulojen ja –menojen laskelma kuvaa rahanlähteitä ja rahan käyttöä.

Laskelma sisältää myös vesi- ja viemärlaitostaseyksiön.

Laskelma laaditaan tuloslaskelmasta ja rahoituslaskelmasta, joista huomioidaan vain ulkoiset tulot ja menot sekä ulkoiset rahoitustapahtumat.

TULOT		€	MENOT		€
Varsinainen toiminta			Varsinainen toiminta		
Toimintatuotot	3 906 241,49		Toimintakulut	-17 596 665,71	
Verotulot	11 940 992,76		- Valmistus omaan käyttöön		
Valtionosuudet	3 110 159,00		Arvonlisäveron takaisinperintä		
Korkotuotot	17 048,43		Korkokulut	-527 925,30	
Muut rahoitustuotot	482 714,01		Muut rahoituskulut	-168 018,01	
Satunnaiset tuotot			Satunnaiset kulut		
Tulorahoituksen korjauserät			Tulorahoituksen korjauserät		
+/- Pakollisten varausten muutos			+/- Pakollisten varausten muutos		
- Pysyvien vastaavien myyntivoitot	-16 602,80		- Pysyvien vastaavien myyntitappiot		
Investoinnit			Investoinnit		
Rahoitusosuudet investointimenoihin			Investoinnit	-4 707 788,30	
Pysyvien vastaavien luovutusvoitot	22 865,00				
Rahoitustoiminta			Rahoitustoiminta		
Antolainasaamisten vähennys			Antolainasaamisten lisäykset		
Pitkäaikaisten lainojen lisäys	6 000 000,00		Pitkäaikaisten lainojen vähennys	-1 332 412,67	
Lyhytaikaisten lainojen lisäys			Lyhytaikaisten lainojen vähennys	-500 000,00	
Oman pääoman lisäykset			Oman pääoman vähennykset		
Kokonaistulot yhteensä	25 463 417,89		Kokonaismenot yhteensä	-24 832 809,99	
Täsmäytys:					
Kokonaistulot	25 463 417,89		Kokonaistulojen ja -menojen erotuksen pitää olla yhtä suuri		
Kokonaismenot	-24 832 809,99		kuin rahoituslaskelman muut maksuvalmiuden muutoksien		
Itseisarvon erotus	630 607,90		ja kassavarojen itseisarvojen erotus.	0,00	
Muut maksuvalmiuden muutokset	126 841,23				
Kassavarojen muutos	757 449,13				
Itseisarvon erotus	630 607,90				

1.6. Kuntakonsernin toiminta ja talous

1.6.1. Yhdistelmä konsernitilinpäätökseen sisältyvistä yhteisöistä

Kunnan, joka muodostaa tytäryhteisöineen kuntakonsernin, tulee laatia ja sisällyttää tilinpäätökseensä konsernitilinpäätös. Konsernitilinpäätös sisältää konsernitaseen, konsernituloslaskelman ja konsernin rahoituslaskelman sekä niiden liitetiedot.

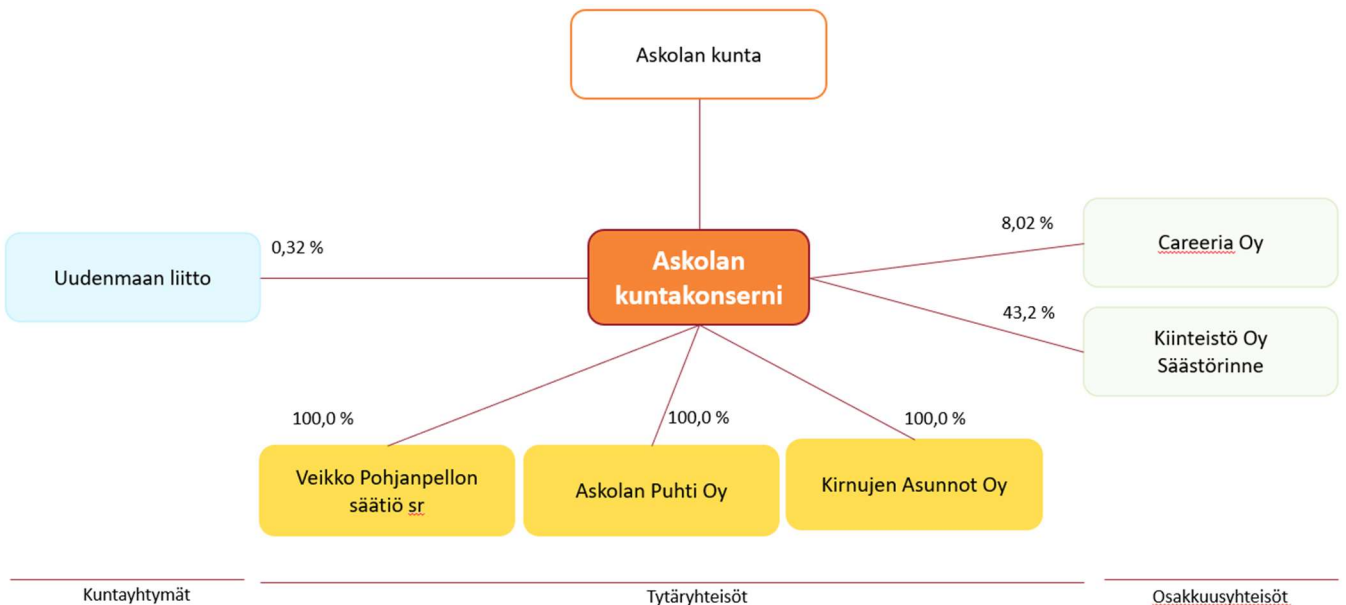
Kunnan konsernitilinpäätös laaditaan kunnan ja sen tytäryhteisöjen sekä niiden kuntayhtymien, joissa kunta on jäsenenä, tilinpäätösten yhdistelmänä. Kunnan konsernitilinpäätökseen yhdistellään lisäksi konserniyhteisöjen omistusosuutta vastaava määrä osakkuusyhteisöjen tiedoista.

Askolan kuntakonserni muodostuu kolmesta tytäryhteisöstä ja kahdesta osakkuusyhteisöstä sekä yhdestä kuntayhtymästä vuonna 2024.

Kunnanvaltuusto päättää konserniohjeesta. Kunnanvaltuusto asettaa tytäryhteisöille raportoivat keskeiset toiminnalliset ja taloudelliset tavoitteet. Tytäryhteisöt tekevät riskikartoitukset kunnanvaltuuston antamien periaatteiden ja kunnanhallituksen toimintaohjeiden mukaisesti. Nämä tytäryhteisöt raportoivat osavuosikatsausten ja tilinpäätöksen yhteydessä.

Konserniohjetta on päivitetty vuoden 2024 aikana ja tammikuussa 2025 kunnanvaltuusto on sen hyväksynyt ja se tulee voimaan 1.3.2025.

Askolan kuntakonserni vuonna 2024



1.6.2. Konsernin talous ja toiminnan ohjaus

Toiminnan ja investointien rahavirta

Konsernin toimintakate oli -13,0 miljoonaa euroa, joka on 1,5 prosenttia pienempi (-0,3 milj. euroa) kuin edellisenä vuonna.

Konsernirakenteessa oli vuonna 2024 mukana:

- yksi kuntayhtymä
 - o Uudenmaan liitto
- kolme tytäryhteisöä
 - o Askolan Puhti Oy
 - o Kirnujen asunnot Oy
 - o Veikko Pohjanpellon säätiö sr
- kaksi osakkuusyhtiötä
 - o Ko Oy Askolan säästörinne
 - o Careeria Oy

Kuntakonsernin vuosikate heikkeni 11 prosenttia eli noin 0,3 miljoonaa euroa.

Konsernin tilikauden tulos ja tilikauden alijäämä oli noin 0,5 miljoonaa euroa.

Investointimenot yhteensä oli 4,9 miljoonaa euroa, kun ne vuotta aikaisemmin oli 1,4 miljoonaa euroa.

Toiminnan ja investointien rahavirta oli alijäämäinen 2,8 miljoonaa euroa. Rahavirta ei riittänyt kattamaan lainojen lyhennyksiä.

Tase ja lainakanta

Konsernin lainakanta kasvoi noin 4,6 miljoonaa euroa. Konsernin lainakanta oli vuoden lopulla noin 31 miljoonaa euroa, asukasta kohti laskettuna 6 637 euroa. Vuotta aiemmin konsernin lainakanta asukasta kohti oli 5 592 euroa.

Tytäryhteisöistä Askolan Puhti Oy:llä ja Veikko Pohjanpellon säätiö sr:llä, kuntayhtymällä sekä osakkuusyhteisöillä ei ole pitkäaikaisia lainoja.

Konsernin lainakanta jakaantuu Askolan kunnan osuuteen, 74,4 prosenttia, ja Kirnujen asunnot Oy asuntotytäryhteisön osuuteen 25,6 prosenttia.

Konserniohjaus

Konsernijohtoon kuuluvat kunnanhallitus ja kunnanjohtaja. Konsernijohto vastaa kuntalain mukaisesti kuntakonsernin ohjauksesta ja konsernivalvonnan järjestämisestä. Konserniohjauksessa on vuonna 2024 noudatettu kunnanvaltuuston 7.12.2017 hyväksyttyä konserniohjetta.

Konserniohje on päivitetty vuoden 2024 aikana ja kunnanvaltuusto on hyväksynyt uuden konserniohjeen tammikuussa 2025 ja se tulee voimaan 1.3.2025 alkaen.

Kunnanjohtaja vastaa kuntakonsernin toiminnan ja talouden yleisestä johtamisesta. Talousarviossa on vuosittain tytäryhteisöille asetetut sitovat tavoitteet. Tilinpäätöshetken toiminnallisten tavoitteiden toteutumista on raportoitu tässä julkaisussa kappaleessa 1.6.7.

Vuoden 2025 talousarvion valmistelun yhteydessä riskienhallinta ja sisäinen valvonta otetaan osaksi talousarvioprosessia ja konserniohjausta.

1.6.3. Olennaiset konsernia koskevat tapahtumat

Askolan Puhti Oy

Askolan Puhti Oy:n taloudellinen tilanne tilikautena 2024 heikkeni. Myynnin kannattavuus supistui vuodesta 2023 neljällä prosentilla ja oman pääoman kannattavuus -13 %.

Liikevaihto säilyi samalla tasolla edellisen vuoden kanssa. Kannattavuuden muutokseen vaikutti palkkatuen osuuden pieneneminen, tuen osuus liikevaihdosta vain 1,6 prosenttia, kun se vuotta aikaisemmin oli 7,4 %. Liikevaihdon pysymiseen edellisen vuoden tasossa vaikutti positiivisesti siivous- ja pesulapalveluiden myynti kunnalle, vaikka negatiivinen vaikutus tuli

Itä-Uudenmaan hyvinvointialueen myynnin laskemisesta sopimuskausien päättyessä.

Työntekijöitä oli keskimäärin kuusi henkilöä vuoden aikana. Lisäksi palkattiin kausityöntekijä sekä erikseen kutsuttava tuntityöntekijä. Henkilöstökulut pysyivät samalla tasolla edellisen vuoden kanssa.

Omistaja eli Askolan kunta kävi aktiivista vuoropuhelua yhtiön kanssa tulevaisuuden näkymistä konserniohjauksena. Samalla myös kehitettiin riskikartoitusta ja sen raportointia yhtenäiseksi konserniyhtiöiden kanssa.

Kirnujen asunnot Oy

Kirnujen Asunnot Oy omistaa 14 vuokrataloa/kiinteistöä. As Oy Monninmäki sulautui yhtiöön 31.12.2024. Näiden lisäksi Kirnujen Asunnot Oy omistaa As Oy Pokemäentie 11 Askola 18 % (1 huoneisto). Yhteensä vuokrattavia huoneistoja on 107.

Tilikauden aikana on toiminta ollut vakiintunutta asuntojen vuokraustoimintaa. Vuoden aikana ei toteutettu merkittäviä hankkeita.

Tilikauden tulos oli alijäämäinen 17 324,80 euroa. Yhtiön maksukyky on hyvä.

Konserniohjauksen myötä riskikartoitus tehtiin osana talousarvion 2025 laadintaa.

Veikko Pohjanpellon säätiö sr

Säätiö on perustettu 2.3.2020. Säätiön säännöt hyväksyvät ja hallituksen valitsee Askolan kunnanvaltuusto. Säätiön sääntöjä päivitettiin vuonna 2024.

Säätiö tukee lukion opiskelijoiden toimintaa. Lisäksi säätiö myöntää apurahoja ja stipendejä lukiosta valmistuneille ja jatko-opiskelua yliopistossa ja korkeakoulussa suorittaville.

Säätiö ylläpitää omistamiensa varoja sääntöjen määräysten mukaisesti. Säätiö on sijoittanut osak-

keisiin ja rahasto-osuuksiin. Säätiön sijoitusomaisuuden arvo tilipäätöshetkellä oli noin 6,4 miljoonaa euroa.

Tilikauden tulos oli ylijäämäinen 209 374,95 euroa.

Riskikartoitus säätiössä tehtiin talousarvion 2025 osana konserniohjauksen myötä.

1.6.4. Arvio konsernin todennäköisestä tulevasta kehityksestä

Askolan Puhti Oy

Pesulapalveluiden myynti Itä-Uudenmaan hyvinvointialueelle jatkuu toistaiseksi voimassa olevalla sopimuksella. Kevään 2025 aikana tapahtuva kilpailutus muuttanee toimintaa tältä osin.

Siivouspalveluiden myynti kuntakonsernille ja kuljetuspalveluiden osto kunnalta jatkuu ainakin kevään ajan.

Askolan Puhti Oy kuuluu 1.1.2025 alkaen Kunta- ja hyvinvointialuetyöntajiin (KT ry). Valtakunnalliset työehtosopimusneuvotteluiden myötä uusi sopimus tulee voimaan 1.5.2025.

Kirnujen asunnot Oy

Nykyinen toiminta jatkuu samaan tapaan harjoittamalla asuntojen vuokraustoimintaa.

Merkittäviä hankkeita ei ole yhtiön suunnitelmissa lähitulevaisuudessa.

Veikko Pohjanpellon säätiö

Vuoden 2025 aikana seurataan aktiivisesti sijoitusmarkkinoita ja toiminnassa noudatetaan voimassa olevia sääntöjä ja talousarviota. Uusi merkittävä kuluerä säätiöllä tulee olemaan tulevina vuosittain osallistuminen uuden lukion rakentamiskustannuksiin.

Säätiö mahdollistaa edelleen opiskelijoiden Englannin ja Saksan opintomatkat sekä osallistuu kansainväliseen opiskelijayhteistyöhön.

Lukion opiskelijamäärän kasvattamiseksi lisätään markkinointi houkuttelevana toisen asteen opiskelupaikkana. Markkinoinnissa tuodaan esille säätiön mahdollistama taloudellinen tuki aktiivisille opiskelijoille sekä taloudellinen tuki lukio-opetuksen jälkeisiin jatko-opintoihin.

1.6.5. Selonteko konsernivalvonnan järjestämisestä

Toimivallan ja vastuunjako konserniohjauksessa

Kunnan konsernivalvonnasta vastaa konsernijohto, johon kuuluvat kunnanhallitus, kunnanjohtaja ja muut hallintosäännössä määritetyt viranhaltijat. Konsernijohto voi käyttää konsernivalvonnassa apuna kunnan muita toimielimiä ja viranhaltijoita.

Askolan kunnan tytäryhteisöjen ohjaus on määritelty hallintosäännössä sekä kunnanhallituksen hyväksymässä konserniohjeessa. Konserniohjeen lisäksi konsernia ohjataan kunnan tytäryhteisöjen yhtiökoukous- ja hallituksen edustajille annettavin ohjein. Konserniohjaukseen kuuluu kunnan edustajien valinta yhtiöiden hallituksiin jäseniksi.

Vuodelle 2024 kunnanhallitus asetti talousarviossa sitovia tavoitteita tytäryhteisöille omistajapolitiikan linjauksen mukaisesti. Tavoitteiden toteutuminen on raportoitu tässä julkaisussa kappaleessa 1.6.7. tytäryhteisöjen osalta.

Tytäryhteisöt raportoivat toiminnastaan voimassa olevan konserniohjeen mukaan. Vuosiraportointi tapahtuu tilinpäätöksen yhteydessä ja lisäksi tytäryhteisöt antavat osavuosisiraportit neljännesvuosittain. Tytäryhteisön pitää raportoida omistajalle, mikäli toi-

mintaan liittyy olennaisia poikkeamia kunnan määrittämistä tavoitteista. Kunnanhallitus tai konsernijohto voi pyytää harkintansa mukaan selvityksiä yhteisöjen toiminnasta ja taloudesta.

Kunnanvaltuusto päättää kuntakonsernin sisäisen valvonnan ja riskienhallinnan perusteista. Tytäryhteisön hallitus ja toimitusjohtaja vastaavat tytäryhteisön sisäisestä valvonnasta ja riskienhallinnasta sekä niistä raportoisesta.

Vuonna 2024 kunnanvaltuuston hyväksymät riskienhallinnan perusteet ja niihin pohjautuvat kunnanhallituksen antamat toimintaohjeet ohjaavat myös tytäryhteisöjen riskienhallintaa ja sisäistä valvontaa. Hyväksytyt perusteet ja toimintaohjeet käydään yhteisesti tytäryhteisöjen kanssa lävitse. Syksyllä 2024 osana talousarvio 2025 prosessia tytäryhteisöt valmistelivat riskikartoitukset ja ne käytiin konsernijohtoon kanssa lävitse.

Konserniohje on päivitetty ja hyväksytty kunnanvaltuustossa 27.1.2025. Uusi konserniohje tulee voimaan 1.3.2025 alkaen.

1.6.6. Konsernitilinpäätös ja sen tunnusluvut

Kuntakonsernin menot olivat noin 21,8 miljoona euroa, 0,6 miljoonaa suuremmat kuin edellisvuoteen verrattuna, eli kasvua 2,7 prosenttia.

Toimintakate heikkeni 1,49 prosenttia, noin 0,2 milj. euroa.

Vuosikate heikkeni 12 prosenttia, noin 0,3 milj. euroa.

Tilikauden alijäämäinen tulos oli 0,4 miljoona euroa. Edellisenä vuonna konsernin tulos oli ylijäämäinen 0,4 miljoonaa euroa.

Kuntakonsernin taseen loppusumma kasvoi noin 5 miljoonalla eurolla. Loppusumma kasvattivat mm. vastaava puolella kunnan keskeneräiset investoinnit ja toimeksiantojen varat ja vastattavaa puolella lainakannan kasvu sekä toimeksiantojen varat.

Kuntakonsernin lainakanta oli noin 31 miljoonaa euroa, mikä on 4,6 miljoonaa euroa enemmän kuin vuotta aiemmin. Kuntakonsernin lainakanta asukasta kohti laskettuna oli 6 637 euroa, joka kasvoi 1 033 euroa asukasta kohti (5 604 euroa vuonna 2024).

KONSERNIN TULOSLASKELMA	2024	2023
	1 000 €	1 000 €
Toimintatuotot	8 647	8 451
Toimintakulut	-21 763	-21 192
Osuus osakkuusyr.voiosta/tapp.	112	-73
Toimintakate	-13 005	-12 814
Verotulot	11 941	11 859
Valtionosuudet	3 110	3 522
Rahoitustuotot ja -kulut	53	-206
Korkotuotot	17	62
Muut rahoitustuotot	994	780
Korkokulut	-666	-599
Muut rahoituskulut	-293	-449
Vuosikate	2 099	2 361
Poistot ja arvonalentumiset	-2 509	-1 906
Suunnitelman mukaiset poistot	-2 287	-1 906
Arvonalentumiset	-222	0
Tilikauden tulos	-410	455
Tilinpäätössiirot	0	-5
Tilikauden verot	-24	-18
Tilikauden yli-/alijäämä	-433	432

TULOSLASKELMAN TUNNUSLUVUT	2024	2023
Toimintatuotot / toimintakulut, %	39,7	39,9
Vuosikate / poistot, %	83,7	123,9
Vuosikate, € / asukas	451	502
Asukasmäärä	4 660	4 700

KONSERNIN RAHOITUSLASKELMA	2024	2023
	1 000 €	1 000 €
Toiminnan rahavirta	2 094	2 286
Vuosikate	2 099	2 355
Tilikauden verot	-24	-13
Tulorahoituksen korjaukset	19	-57
Investointien rahavirta	-4 849	-1 257
Investointimenot	-4 905	-1 352
Rahoitusosuudet investointimenoihin	0	-1
Pysyv. vastaav. hyöd. luovutusvoitot	56	96
Toiminnan ja investointien rahavirta	-2 755	1 029
Lainakannan muutokset	4 017	-2 401
Pitkäaikaisten lainojen lisäys	6 000	0
Pitkäaikaisten lainojen vähennys	-1 486	-1 809
Lyhytaikaisten lainojen muutos	-497	-592
Muut maksuvalmiuden muutokset	171	-666
Vaihto-omaisuuden muutos	30	3
Saamisten muutos	-508	275
Korottomien velkojen muutos	649	-944
Rahoituksen rahavirta	4 188	-3 067
Rahavarojen muutos	1 433	-2 038
Rahavarojen muutos	1 433	-2 037
Rahavarat 31.12.	9 748	8 315
Rahavarat 1.1.	8 315	10 352

RAHOITUSLASKELMAN TUNNUSLUVUT	2024	2023
Toiminnan ja investointien rahavirran kertymä 5 vuodelta, 1 000 €	11 010	4 753
Investointien tulorahoitus %	43,3	207,0
Laskennallinen lainanhoitokate	2,2	2,9
Kassan riittävyys. pv	122	123

KONSERNIN TASE VASTAAVAA	2024 1 000 €	2023 1 000 €
PYSYVÄT VASTAAVAT	36 811	34 473
Aineettomat hyödykkeet	143	139
Aineettomat oikeudet	140	131
Muut pitkävaik.menot	2	8
Aineelliset hyödykkeet	34 498	32 003
Maa- ja vesialueet	4 045	4 023
Rakennukset	21 537	22 647
Kiinteät rakent. ja laitteet	4 919	4 503
Koneet ja kalusto	483	549
Muut aineell. hyödykkeet	7	8
Ennakkomaksut ja keskeneräiset hankkeet	3 506	272
Sijoitukset	2 171	2 330
Osakkeet ja osuudet	1 860	2 027
Muut saamiset	310	303
TOIMEKSIANTOJEN VARAT	1 134	84
VAIHTUVAT VASTAAVAT	17 207	15 527
Vaihto-omaisuus	22	52
Saamiset		
Lyhytaikaiset	1 976	1 400
Rahoitusarvopaperit	12 199	11 963
Rahat ja pankkisaamiset	3 010	2 113
VASTAAVAA YHTEENSÄ	55 152	50 083

KONSERNIN TASE VASTATTAVAA	2024 1 000 €	2023 1 000 €
OMA PÄÄOMA	23 084	23 649
Peruspääoma	8 525	8 525
Muut omat rahastot	1 754	1 765
Edell. tilik. yli-/alijäämä	13 238	12 928
Tilikauden yli-/alijäämä	-433	432
TOIMEKSIANTOJEN PÄÄOMAT	1 141	95
VIERAS PÄÄOMA	30 927	26 339
Pitkäaik. korollinen pääoma	21 252	16 938
Lyhytaik. korollinen pääoma	5 610	5 955
Lyhytaikainen koroton pääoma	4 066	3 447
VASTATTAVAA YHTEENSÄ	55 152	50 083

TASEEN TUNNUSLUVUT	2024	2023
Omavaraisuusaste, %	41,9	47,2
Suhteell.velkaantuneisuus-%	130,5	110,5
Kertynyt yli-/alijäämä, 1 000 €	12 805	13 360
Kertynyt yli-/alijäämä, € / asukas	2 748	2 843
Konsernin lainat, € / asukas	6 637	5 604
Konsernin lainakanta 31.12, 1 000 €	30 927	26 339
Lainat ja vastuut 31.12, 1 000 €	31 125	27 347
Lainat ja vastuut, euroa / asukas	6 679	5 819
Konsernin lainasaamiset, 1 000 €	0,0	0,0
Kunnan asukasmäärä	4 660	4 700

Omavaraisuusaste, %

= kuvaa vakavaraisuutta, alijäämän sietokykyä
= 100*(oma pääoma+poistoero ja vapaaeht. varaukset) /
(koko pääoma-saadut ennakot)

Suhteellinen velkaantuneisuus, %

= kuvaa paljonko käyttövaroista tarvitaan vieraan pääoman takaisinmaksuun
= 100*(vieras pääoma-saadut ennakot) / käyttötulot

Lainakanta

= kuvaa korollisen vieraan pääoman määrää
= vieras pääoma - (saadut ennakot+ostovelat+siirtovelat
+muut velat)

Lainat ja vastuut

= lainakanta + vuokravastuut
= vieras pääoma - (saadut ennakot+ostovelat+siirtovelat
+muut velat+vuokravastuut)

1.6.7. Tytäryhtiöiden sitovat tavoitteet

Askolan Puhti Oy

	TAVOITE	TOIMENPITEET 2024	TAVOITETASO JA ONNISTUMISEN MITTARI	Tp 2024	VASTUU-HENKILÖ	Toteuma / tp 2024
Elinvoima	Yritysmönteisyys	Toiminnan suunnittelu ja tarvittavat järjestelyt vuoden 2024 aikana	Suunnittelu ja järjestelyiden valmistelu suunniteltu		toimitusjohtaja, kunnanjohtaja, hallitus	Suunnittelua toteutettu vuoden aikana, toimintaympäristön muutokset asetettavat haasteita kehittämiselle
	Kestävä talous					
	Positiivinen imago					
Hyvinvointi	Ajantasainen palveluverkko	Toiminnan suunnittelu ja tarvittavat järjestelyt vuoden 2024 aikana	Suunnittelu ja järjestelyiden valmistelu suunniteltu		toimitusjohtaja, kunnanjohtaja, hallitus	
	Hyvinvoiva henkilöstö	Toiminnan suunnittelu ja tarvittavat järjestelyt vuoden 2024 aikana	Suunnittelu ja järjestelyiden valmistelu suunniteltu			

Kirnujen asunnot Oy

	TAVOITE	TOIMENPITEET 2024	TAVOITETASO JA ONNISTUMISEN MITTARI	Tp 2024	VASTUU-HENKILÖ	Toteuma / tp 2024
Elinvoima	Yritysmönteisyys	Vuokrattavat tilat tehokkaasti käytössä	Käyttöaste > 95 %		toimitusjohtaja, hallitus	käyttöaste 96 %
	Kestävä talous	Hyvä käyttöaste ja tarkka kustannusseuranta	Yhtiön toimintatuotot kattavat toiminta- ja rahoituskulut sekä vuosittaiset peruskorjaukset			Kattaa toiminta- ja rahoituskulut sekä osittain poistot
	Positiivinen imago	Vuokrattavat tilat tehokkaasti käytössä ja hyvässä kunnossa	Käyttöaste > 95 %			käyttöaste 96 %
Hyvinvointi	Ajantasainen palveluverkko	Käyttöaste > 95 %	Vuokrattavia huoneistoja on 107 ja käyttöaste on hyvä.		toimitusjohtaja, hallitus	käyttöaste 96 %
	Hyvinvoiva henkilöstö		Yhtiöllä on osa-aikainen toimitusjohtaja.			toteutui

Veikko Pohjanpellon säätiö sr

Talousarviossa 2024, joka laadittiin syksyllä 2023, ei säätiö vielä asettanut konsernitilinpäätökseen toiminnallisia tavoitteita. Säätiö liitettiin vasta tilinpäätöksessä 2023 osaksi kuntakonsernia.

Säätiö toteutti säätiön sääntöjen mukaista toimintaa ja vastasi sääntöjen mukaisesta uudelleensijoittamisesta.

1.7. Tilikauden tuloksen käsittely

Tilikauden tuloksella tarkoitetaan tuloslaskelman tuloista ennen varaus- ja rahastosiirtoja.

Kirjaimellisesti tuloksen käsittely on ylijäämäisen tuloksen siirtämistä taseen vapaaehtoiseen varaukseen, rahastoon tai tilikauden ylijäämä tilille.

Osana toimintakertomusta ja tilinpäätöksestä päättäessään kunnanhallitus ottaa esityksessään kantaa kaikkiin tilikauden tuloksen jälkeen esitettäviin eriin, myös varauksen ja rahaston vähennykseen.

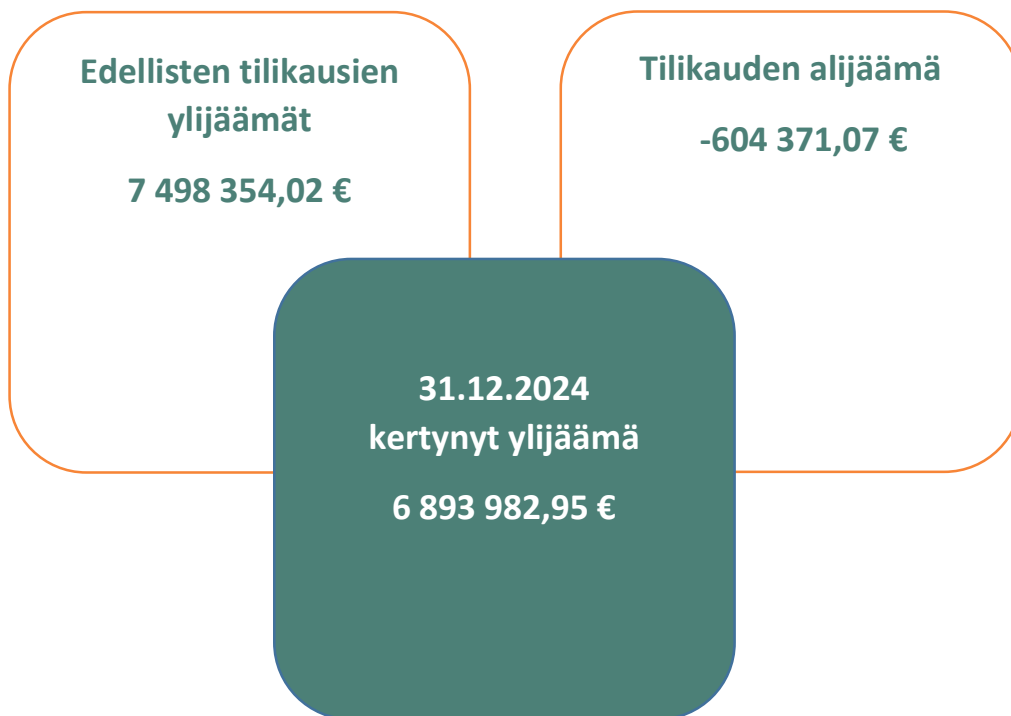
Pääsääntönä tällöin on, että esityksessä varaus- ja rahastosiirto yksilöidään ja esitetään bruttomääräisenä.

Tilikauden 2024 alijäämä on 604 371,07 euroa. Se sisältää myös vesi- ja viemärilaitoksen ulkoisen tuloslaskelman osoittavan alijäämän 231 559,42 euroa.

Edellisten tilikausien kertynyt ylijäämä, 7 498 354,02 euroa, yhteenlaskettuna tilikauden 2024 alijäämän kanssa on yhteensä 6 893 982,95 euroa. Asukasta kohti laskettu kunnan taseeseen kertynyt ylijäämä on 1 479,40 euroa.

Kunnanhallitus esittää tilikauden tuloksen käsittelystä seuraavaa:

- Tilikauden alijäämä, 604 371,07 euroa, siirretään edellisten tilikausien ylijäämä tilille kuluvan vuoden kirjanpidossa.



2. TALOUSARVION TOTEUTUMINEN

2.1. Käyttötalousosan toteutuminen

2.1.1. Käyttötalous yhteensä

KÄYTTÖTALOUS YHTEENSÄ	Alkuperäinen talousarvio	Talousarvio-muutokset	Talousarvio muutoksien jälkeen		Poikkeama	
			Toteuma	Poikkeama	Poikkeama	%
TOIMINTATUOTOT	3 621 115	30 000	3 651 115	3 906 241,49	255 126	107,0
Osaaminen ja elämänlaatu	1 275 960	30 000	1 305 960	1 557 771,31	251 811	119,3
Elinympäristö	2 127 755	0	2 127 755	2 103 766,49	-23 989	98,9
Demokratia ja toimivuus	211 100	0	211 100	218 646,89	7 547	103,6
Vaalilautakunta	6 300	0	6 300	26 056,80	19 757	413,6
TOIMINTAKULUT	-17 521 825	-480 000	-18 001 825	-17 596 665,71	405 159	97,7
Osaaminen ja elämänlaatu	-10 603 810	-330 000	-10 933 810	-10 780 509,54	153 300	98,6
Elinympäristö	-4 574 130	-150 000	-4 724 130	-4 665 253,16	58 877	98,8
Demokratia ja toimivuus	-2 286 585	0	-2 286 585	-2 094 344,13	192 241	91,6
Vaalilautakunta	-16 240	0	-16 240	-18 729,00	-2 489	115,3
Tarkastuslautakunta	-41 060	0	-41 060	-37 829,88	3 230	92,1
TOIMINTAKATE	-13 900 710	-450 000	-14 350 710	-13 690 424,22	660 286	95,4
Osaaminen ja elämänlaatu	-9 327 850	-300 000	-9 627 850	-9 222 738,23	405 112	95,8
Elinympäristö	-2 446 375	-150 000	-2 596 375	-2 561 486,67	34 888	98,7
Demokratia ja toimivuus	-2 075 485	0	-2 075 485	-1 875 697,24	199 788	90,4
Vaalilautakunta	-9 940	0	-9 940	7 327,80	17 268	-73,7
Tarkastuslautakunta	-41 060	0	-41 060	-37 829,88	3 230	92,1
Verotulot	11 850 000	-100 000	11 750 000	11 940 992,76	190 993	101,6
Valtionosuudet	3 400 000	0	3 400 000	3 110 159,00	-289 841	91,5
Rahoitustuotot ja -kulut	0	0	0	-196 180,87	-196 181	0,0
Korkotuotot	0	0	0	17 048,43	17 048	0,0
Muut rahoitustuotot	390 000	0	390 000	482 714,01	92 714	123,8
Korkokulut	-355 000	0	-355 000	-527 925,30	-172 925	148,7
Muut rahoituskulut	-35 000	0	-35 000	-168 018,01	-133 018	480,1
VUOSIKATE	1 349 290	-550 000	799 290	1 164 546,67	365 257	145,7
Poistot ja arvonalentumiset						
Suunnitelman muk. poistot	-1 500 000	-210 000	-1 710 000	-1 547 335,39	162 665	90,5
Arvonalentumiset	0	0	0	-221 582,35	221 582	0,0
Tilikauden tulos	-150 710	-760 000	-910 710	-604 371,07	306 339	66,4
TILIKAUDEN YLI-(+)/ALIJÄÄMÄ (-)	-150 710	-760 000	-910 710	-604 371,07	306 339	66,4

2.1.2. Osaaminen ja elämänlaatu -palvelualue

	Alkup. talousarvio 2024	Talousarvio-muutokset	Talousarvio ja muutokset	Toteuma 2024	Poikkeama	Poikkeama %
00103000 OSAAMINEN JA ELÄMÄNLAATU						
Myyntituotot	867 500	75 000	942 500	1 148 928,10	-206 428	121,9 %
Maksutuotot	255 000	-25 000	230 000	235 509,05	-5 509	102,4 %
Tuet ja avustukset	153 460	-20 000	133 460	169 944,16	-36 484	127,3 %
Muut toimintatuotot	0	0	0	3 390,00	-3 390	0,0 %
Toimintatuotot	1 275 960	30 000	1 305 960	1 557 771,31	-251 811	119,3 %
Henkilöstökulut	-8 431 920	-275 000	-8 706 920	-8 665 723,80	-41 196	99,5 %
Palvelujen ostot	-1 314 090	-115 000	-1 429 090	-1 461 827,88	32 738	102,3 %
Aineet, tarvikkeet ja tavarat	-436 640	-2 000	-438 640	-334 197,98	-104 442	76,2 %
Avustukset	-336 120	62 000	-274 120	-233 096,93	-41 023	85,0 %
Muut toimintakulut	-85 040	0	-85 040	-85 662,95	623	100,7 %
Toimintakulut	-10 603 810	-330 000	-10 933 810	-10 780 509,54	-153 300	98,6 %
TOIMINTAKATE	-9 327 850	-300 000	-9 627 850	-9 222 738,23	-405 112	95,8 %
Poistot ja arvonalentumiset	-298 620	0	-298 620	-276 955,14	-21 665	92,7 %

1.1. Tilikauden tuloksen käsittely

Toiminnan kuvaus

Osaaminen ja elämänlaatu –palvelualue tarjoaa kuntalaisille hyvinvointipalveluita, edellytykset hyvään ja aktiiviseen elämään, mahdollisuudet elinikäiseen oppimiseen ja itsensä kehittämiseen.

Osaaminen ja elämänlaatu -palvelualue järjestää lakisäätteiset palvelut:

- varhaiskasvatus
- esiopetus
- perusopetus
- lukiokoulutus
- kulttuuripalvelut
- kirjastopalvelut
- liikuntapalvelut
- nuorisopalvelut

Kunta saa lakisäätteisiin toimintoihin valtionosuutta.

Perusopetuspalveluihin sisältyy koululaisten iltapäivätoiminta. Lisäksi palveluja ovat hallinto- ja kuljetuspalvelut sekä vapaan sivistystyön palvelut, joita ovat taiteen perusopetus (musiikki, kuvataide, tanssi, sirkustaide) sekä Porvoon kanssa sopimus pohjaisesti järjestetyt kansalaisopistopalvelut.

Talousarvion toteutuminen

Valtuusto myönsi lisämäärärahan 16.10.2024 §49 osaaminen-tehtävääalueelle 250 000 € ja elämänlaatu-tehtävääalueelle 50 000 € n, joka jaettiin osaaminen ja elämänlaatu -lautakunnan 26.9.2024 §90 esityksen mukaan vastuualueille.

Talousarvion laadintavaiheen mukaisten (alkuperäinen talousarvio) palkkatietojen perusteella tehdyt talousarviomäärärahat ovat koko palvelualueella noin 200 000 euroa liian pienet henkilöstökuluissa, ero johtuu mm. henkilöstömuutoksista sekä palkkaperustemuutoksista.

Alakouluille on palkattu yhteensä kaksi henkilökoh- taista avustajaa, joiden tarve ei ole ollut tiedossa ta- lousarvion valmisteluvaiheessa.

Palvelujen ostojen kohdalla on 115 000 euron vajuus talousarviossa. Lukuvuodelle 2024–2025 tehtiin yh- den lukuvuoden kestävä koulukuljetussopimus, joka kasvatti kustannuksia syyslukukaudelle aikaisempaan sopimukseen verrattuna. Koulukuljetuskustannukset vuonna 2024 olivat yhteensä noin 600 000 euroa.

Osaaminen ja elämänlaatu –palvelualueen organisaatorakenne 2024



Tehtäväalueet Vastuualueet

	Alkup. talousarvio 2024	Talousarvio-muutokset	Talousarvio ja muutokset	Toteuma 2024	Poikkeama	Poikkeama %
00103100 OSAAMINEN						
Myyntituotot	829 000	75 000	904 000	1 110 608,38	-206 608	122,9 %
Maksutuotot	255 000	-25 000	230 000	234 017,51	-4 018	101,7 %
Tuet ja avustukset	96 260	0	96 260	136 841,25	-40 581	142,2 %
Muut toimintatuotot	0	0	0	2 700,00	-2 700	0,0 %
Toimintatuotot	1 180 260	50 000	1 230 260	1 484 167,14	-253 907	120,6 %
Henkilöstökulut	-7 893 320	-250 000	-8 143 320	-8 124 641,81	-18 678	99,8 %
Palvelujen ostot	-1 054 855	-110 000	-1 164 855	-1 192 464,86	27 610	102,4 %
Aineet, tarvikkeet ja tavarat	-343 100	-2 000	-345 100	-264 837,95	-80 262	76,7 %
Avustukset	-316 120	62 000	-254 120	-212 996,93	-41 123	83,8 %
Muut toimintakulut	-56 840	0	-56 840	-54 100,43	-2 740	95,2 %
Toimintakulut	-9 664 235	-300 000	-9 964 235	-9 849 041,98	-115 193	98,8 %
TOIMINTAKATE	-8 483 975	-250 000	-8 733 975	-8 364 874,84	-369 100	95,8 %
Poistot ja arvonalentumiset	-254 320	0	-254 320	-229 951,82	-24 368	90,4 %
00103110 ELÄMÄNLAATU						
Myyntituotot	38 500	0	38 500	38 319,72	180	99,5 %
Maksutuotot	0	0	0	1 491,54	-1 492	0,0 %
Tuet ja avustukset	57 200	-20 000	37 200	33 102,91	4 097	89,0 %
Muut toimintatuotot	0	0	0	690,00	-690	0,0 %
Toimintatuotot	95 700	-20 000	75 700	73 604,17	2 096	97,2 %
Henkilöstökulut	-538 600	-25 000	-563 600	-541 081,99	-22 518	96,0 %
Palvelujen ostot	-259 235	-5 000	-264 235	-269 363,02	5 128	101,9 %
Aineet, tarvikkeet ja tavarat	-93 540	0	-93 540	-69 360,03	-24 180	74,2 %
Avustukset	-20 000	0	-20 000	-20 100,00	100	100,5 %
Muut toimintakulut	-28 200	0	-28 200	-31 562,52	3 363	111,9 %
Toimintakulut	-939 575	-30 000	-969 575	-931 467,56	-38 107	96,1 %
TOIMINTAKATE	-843 875	-50 000	-893 875	-857 863,39	-36 012	96,0 %
Poistot ja arvonalentumiset	-44 300	0	-44 300	-47 003,32	2 703	106,1 %

Osaaminen ja elämänlaatu -palvelualueen taloudellisten tavoitteiden kuukausikohtainen toteuma-arviointi 2024

TALOUSARVION TOTEUTUMINEN			2023											
Tehtäväalue/vastuualue	Vastuuyksikkö	Vastuuhenkilö	Tamm	Helmi	Maalis	Huhti	Touko	Kesä	Heinä	Elo	Syys	Loka	Marras	Joulu
OSAAMINEN JA ELÄMÄNLAATU														
Osaaminen														
Osaaminen / hallinto	Muu hallinto	Pirkko Hynninen												
	Kuljetuspalvelut	Pirkko Hynninen, Janine Santala												
Varhaiskasvatus		Anne Oikarinen												
Esiopetus		Anne Oikarinen												
Perusopetus	Alakoulut, ip-toiminta	Eeva Hanhivaara, Anu Hovihehto												
	Yläkoulut	Kaija Impola-Peltomaa, Jaana Sunnvik												
Elämänlaatu														
Elämänlaatu / hallinto		Pirkko Hynninen												
Vapaa sivistys		Pirkko Hynninen												
Kulttuuripalvelut		Keth Strömdahl												
Kirjastopalvelut		Keth Strömdahl												
Nuorisopalvelut		Risto Vääntinen												
Liikuntapalvelut		Risto Vääntinen												

Osaaminen ja elämänlaatu -palvelualueen sitovien toiminnallisten tavoitteiden toteutuminen 2024

Palvelualueen toiminnalliset tavoitteet on johdettu vastuualueiden tavoitteista, tehtäväalueille ei ole erikseen määritelty toiminnallisia tavoitteita.

	TAVOITE	TOIMENPITEET 2024	TAVOITETASO JA ONNISTUMISEN MITTARI	Tp 2024	VASTUUHENKILÖ	Toteuma / tp 2024
Elinvoima	Kestävä talous	Monipuolinen ja kustannustehokas varhaiskasvatus.	Varhaiskasvatuspäivän hinta. Keskimääräinen 60 €/päivä.		Päiväkodin johtajat	Tavoite toteutui noin 60€/pv
		Tilojen tehokas ja monipuolinen käyttö.	Suhdeluvun mukainen henkilöstö			Muodollisesti pätevää henkilöstöä on edelleen haasteellista rekrytoida, mutta suhdeluvun mukainen toiminta toteutui hyvin. Lasten tuen tarpeet on huomioitu henkilöstömäärissä.
		Henkilöstön tarkoituksenmukainen sijoittelu.				Tavoite toteutunut suunnitellusti
		Seurataan talousarvion toteutumia kuukausittain palvelualueen johtoryhmässä ja osaaminen ja lautakunnassa	Talousarviossa pysyminen.		Palvelualuejohtaja ja vastuualueiden johtajat	toimintakate 95,8%
Hyvinvointi	Ajantasainen palveluverkko	Lukion vetovoimaisuuden säilyttäminen ja lisääminen mm. toimitilaratkaisut	Viihtyisät, turvalliset ja toimivat tilaratkaisut suunnitellaan yhdessä kunnan, henkilökunnan ja opiskelijoiden kanssa		Rehtori, opetus- ja henkilöstö, palvelualuejohtaja	Uuden lukion suunnittelu ja rakentaminen edistyi aikataulun mukaisesti
	Hyvinvoiva henkilöstö	Määräaikaiset opettajat palkataan koko lukuvuodeksi	Seurataan toteutumista		Palvelualuejohtaja	Muodollisesti pätevää henkilöstöä on edelleen haasteellista rekrytoida
		Pätevä, riittävä ja pysyvä henkilöstö.	Koulutussuunnitelman mukaiset koulutukset henkilöstölle.			Henkilöstökoulutuksen toteutuneet monelta osin koulutussuunnitelman mukaisesti.
		Henkilöstön osaamisen kehittäminen.	Kilpailukykyiset palkat Monipuoliset rekrytointikeinot			Pätevän kasvatustavastuullisen henkilöstön osuus oli 60% (varhaiskasvatus). Esiopetuksessa pätevän kasvatustavastuullisen henkilöstön osuus 44%. Rekrytoinnissa haasteita erityisesti määräaikaisen henkilöstön suhteen.

2.1.3. Elinympäristö-palvelualue

	Alkup. talousarvio 2024	Talousarvio-muutokset	Talousarvio ja muutokset	Toteuma 2024	Poikkeama	Poikkeama %
00104000 ELINYMPÄRISTÖ						
Myyntituotot	977 200	0	977 200	968 267,52	8 932	99,1 %
Maksutuotot	170 200	0	170 200	127 461,66	42 738	74,9 %
Tuet ja avustukset	3 000	0	3 000	46 501,16	-43 501	1 550,0 %
Muut toimintatuotot	977 355	0	977 355	961 536,15	15 819	98,4 %
Toimintatuotot	2 127 755	0	2 127 755	2 103 766,49	23 989	98,9 %
Henkilöstökulut	-1 587 560	0	-1 587 560	-1 538 029,61	-49 530	96,9 %
Palvelujen ostot	-1 563 690	-150 000	-1 713 690	-1 664 412,95	-49 277	97,1 %
Aineet, tarvikkeet ja tavarat	-1 336 410	0	-1 336 410	-1 287 222,96	-49 187	96,3 %
Avustukset	-16 000	0	-16 000	-19 000,01	3 000	118,8 %
Muut toimintakulut	-70 470	0	-70 470	-156 587,63	86 118	222,2 %
Toimintakulut	-4 574 130	-150 000	-4 724 130	-4 665 253,16	-58 877	98,8 %
TOIMINTAKATE	-2 446 375	-150 000	-2 596 375	-2 561 486,67	-34 888	98,7 %
Poistot ja arvonalentumiset	-1 175 860	-210 000	-1 385 860	-1 448 647,26	62 787	104,5 %

Toiminnan kuvaus

Elinympäristö-palvelualue muodostuu viidestä eri palvelujen tehtäväalueesta, joita ovat:

- kiinteistöjen ja alueiden palvelut
- ympäristöterveydenhuolto
- vesi -ja viemärilaitos
- rakennus- ja ympäristöjaosto
- hallinto

Kiinteistöjen ja alueiden palvelut -tehtäväalue muodostuu neljästä eri vastuualueesta:

- tilahallinta
- kaavoitus
- liikennealueet ja yleiset alueet
- ruoka ja siisteys

Vesi -ja viemärilaitos -tehtäväalue muodostuu vesilaitoksista ja viemärlaitoksista.

Ympäristöterveydenhuolto-tehtäväalue muodostuu ympäristöön ja kiinteistöihin liittyvistä terveystarkastuspalveluista, jotka hankitaan ostopalveluna Porvoolta.

Rakennus- ja ympäristöjaosto -tehtäväalue toimii Askolan, Pornaisten, Pukkilan ja Myrskylän kuntien yhteistyösopimuksen mukaisena rakennusvalvonnan ja ympäristönsuojelun viranomaisena. Rakennus- ja ympäristöjaosto jakaantuu rakennusvalvonnan ja ympäristönsuojelun vastuuyksikköihin.

Elinympäristö-palvelualueen hallinnosta vastaa palvelualueen johtaja.

Talousarvion toteutuminen

Askolan kunnan ilmastosuunnitelman valmistelu suoritettiin vuoden 2024 aikana ja ilmastosuunnitelman valmistelukoordinaattorina toimi määräaikaisena askolalainen Olli Kytölä. Ilmastosuunnitelman valmisteluun Askolan kunnalle myönnettiin Ympäristöministeriön avustusta 45 000 euroa. Kunnanvaltuusto hyväksyi 27.1.2025 ilmastosuunnitelman.

Elinympäristö-palvelualueen alkuperäistä toimintakattetta – 2 446 375 euroa on muutettu valtuuston päätöksellä 16.10.2024 ja toimintakatteeseen on lisätty 150 000 euron lisämääräraha. Talousarviomuutosten jälkeen uusi toimintakate on –2 596 375 euroa. Talousarviomuutosesitys on perustunut vuoden 2024 aikana mm. palvelukeskus Mäntyrinteen lämpökeskuksen hormipalovahinkoon, mistä aiheutui isoja kustannuksia ja palovahingon vakuutuskorvauksia ei ole saatu vielä vuoden 2024 aikana.

Toimintatuottoja kirjautui vuoden 2024 aikana 2 103 766,49 euroa ja toimintatuottoja saatiin noin 24 000 euroa vähemmän talousarvioon verrattuna. Vuoden 2024 aikana valmisteltiin Askolan kunnan ilmastosuunnitelma ja siihen saatiin avustusta 45 000 euroa. Ilman avustuksen osuutta toimintatuotot ovat noin 69 000 euroa pienemmät talousarvioon verrattuna. Toimintatuottoja saatiin vähemmän kiinteistöjen ja alueiden palvelut -tehtäväalueella 20 905 euroa, vesi- ja viemärilaitos-tehtäväalueella toimintatuotoissa 12 931 euroa ja rakennus- ja ympäristöjaosto-tehtäväalueella toimintatuotoissa 35 361 euroa.

Kiinteistöjen ja alueiden palvelut -tehtäväalueen toimintatuottojen ero perustuu pääosiltaan tilahallinnan vuokratuottojen eroon talousarvioon verrattuna.

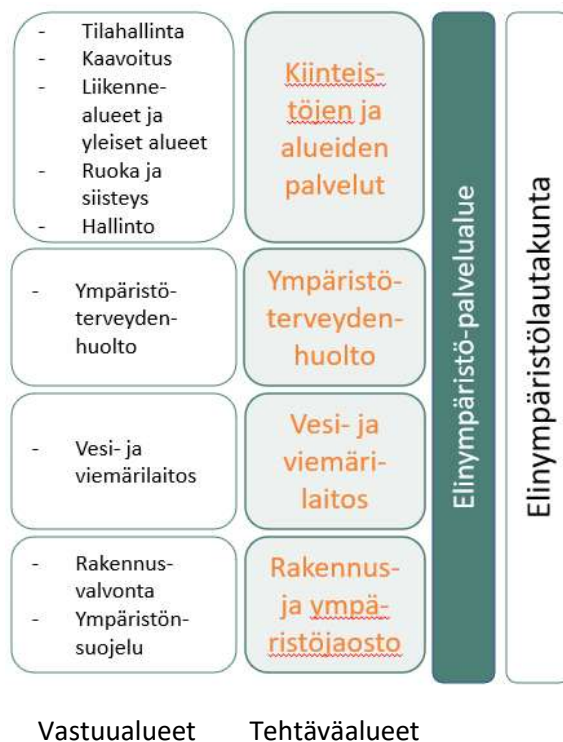
Vesi- ja viemärlaitoksen toimintatuottojen ero perustuu jätevesimaksujen ja liittymismaksujen eroon talousarvioon verrattuna.

Rakennus- ja ympäristöjaoston toimintatuottojen ero perustuu asiakkailta laskutettujen lupamaksujen eroon talousarvioon verrattuna.

Elinympäristö-palvelualueen toimintakuluja tilikaudella oli 4 665 253,16 euroa ja toimintakuluja oli 58 877 euroa vähemmän muutettuun talousarvioon 4 724 130 euroon verrattuna.

Sitovan toimintakate toteutui oli 98,7 prosenttia.

Elinympäristö-palvelualueen organisaatorakenne 2024



Elinympäristö-palvelualueen taloudellisten tavoitteiden kuukausikohtainen toteuma-arviointi 2024

TALOUSARVION TOTEUTUMINEN			2023											
Tehtäväalue/vastuualue	Vastuuyksikkö	Vastuuhenkilö	Tamm	Helmi	Maalis	Huhti	Touko	Kesä	Heinä	Elo	Syys	Loka	Marras	Joulu
ELINYMPÄRISTÖ														
Kiinteistöjen ja alueiden palvelut														
Hallinto		Esko Halmesmäki												
Tilahallinta		Esko Halmesmäki												
Kaavoitus		Esko Halmesmäki												
Liikenne ja yleiset alueet		Esko Halmesmäki												
Ruoka ja siisteys		Kaija Jäppinen												
Ympäristöterveydenhuolto														
Ympäristöterveydenhuolto		Esko Halmesmäki												
Vesi- ja viemärlaitos														
Vesi- ja viemärlaitos		Esko Halmesmäki												
Rakennus- ja ympäristöjaosto														
Rakennusvalvonta		Esko Halmesmäki												
Ympäristönsuojelu		Esko Halmesmäki												

	Alkup. talousarvio 2024	Talousarvio- muutokset	Talousarvio ja muutokset	Toteuma 2024	Poikkeama	Poikkeama %
00104009 ELINYPÄRISTÖ / HALLINTO						
Maksutuotot	200	0	200	0,00	200	0,0 %
Tuet ja avustukset	0	0	0	45 000,00	-45 000	0,0 %
Muut toimintatuotot	100	0	100	508,09	-408	508,1 %
Toimintatuotot	300	0	300	45 508,09	-45 208	15 169,4 %
Henkilöstökulut	-59 110	0	-59 110	-105 877,17	46 767	179,1 %
Palvelujen ostot	-15 205	0	-15 205	-7 638,23	-7 567	50,2 %
Aineet, tarvikkeet ja tavarat	-2 500	0	-2 500	-310,85	-2 189	12,4 %
Muut toimintakulut	-1 100	0	-1 100	-565,60	-534	51,4 %
Toimintakulut	-77 915	0	-77 915	-114 391,85	36 477	146,8 %
TOIMINTAKATE	-77 615	0	-77 615	-68 883,76	-8 731	88,8 %
00104010 KIINTEISTÖJEN JA ALUEIDEN PALVELUT						
Myyntituotot	35 000	0	35 000	35 337,23	-337	101,0 %
Maksutuotot	0	0	0	981,08	-981	0,0 %
Tuet ja avustukset	3 000	0	3 000	1 501,16	1 499	50,0 %
Muut toimintatuotot	977 255	0	977 255	956 530,94	20 724	97,9 %
Toimintatuotot	1 015 255	0	1 015 255	994 350,41	20 905	97,9 %
Henkilöstökulut	-969 030	0	-969 030	-901 177,07	-67 853	93,0 %
Palvelujen ostot	-1 070 465	-150 000	-1 220 465	-1 122 929,64	-97 535	92,0 %
Aineet, tarvikkeet ja tavarat	-1 161 310	0	-1 161 310	-1 110 221,08	-51 089	95,6 %
Avustukset	-16 000	0	-16 000	-16 000,01	0	100,0 %
Muut toimintakulut	-60 920	0	-60 920	-133 651,62	72 732	219,4 %
Toimintakulut	-3 277 725	-150 000	-3 427 725	-3 283 979,42	-143 746	95,8 %
TOIMINTAKATE	-2 262 470	-150 000	-2 412 470	-2 289 629,01	-122 841	94,9 %
Poistot ja arvonalentumiset	-980 830	-210 000	-1 190 830	-1 255 481,19	64 651	105,4 %
00104020 YMPÄRISTÖTERVEYDENHUOLTO						
Palvelujen ostot	-105 000	0	-105 000	-84 521,00	-20 479	80,5 %
Toimintakulut	-105 000	0	-105 000	-84 521,00	-20 479	80,5 %
TOIMINTAKATE	-105 000	0	-105 000	-84 521,00	-20 479	80,5 %
00104850 VESI- JA VIEMÄRILAITOS						
Myyntituotot	693 000	0	693 000	679 427,54	13 572	98,0 %
Muut toimintatuotot	0	0	0	641,12	-641	0,0 %
Toimintatuotot	693 000	0	693 000	680 068,66	12 931	98,1 %
Henkilöstökulut	-165 220	0	-165 220	-171 046,51	5 827	103,5 %
Palvelujen ostot	-263 650	0	-263 650	-357 973,48	94 323	135,8 %
Aineet, tarvikkeet ja tavarat	-168 700	0	-168 700	-174 990,24	6 290	103,7 %
Muut toimintakulut	-4 750	0	-4 750	-14 451,78	9 702	304,2 %
Toimintakulut	-602 320	0	-602 320	-718 462,01	116 142	119,3 %
TOIMINTAKATE	90 680	0	90 680	-38 393,35	129 073	-42,3 %
Poistot ja arvonalentumiset	-195 030	0	-195 030	-193 166,07	-1 864	99,0 %
00104890 RAKENNUS- JA YMPÄRISTÖJAOSTO						
Myyntituotot	249 200	0	249 200	253 502,75	-4 303	101,7 %
Maksutuotot	170 000	0	170 000	126 480,58	43 519	74,4 %
Muut toimintatuotot	0	0	0	3 856,00	-3 856	0,0 %
Toimintatuotot	419 200	0	419 200	383 839,33	35 361	91,6 %
Henkilöstökulut	-394 200	0	-394 200	-359 928,86	-34 271	91,3 %
Palvelujen ostot	-109 370	0	-109 370	-91 350,60	-18 019	83,5 %
Aineet, tarvikkeet ja tavarat	-3 900	0	-3 900	-1 700,79	-2 199	43,6 %
Avustukset	0	0	0	-3 000,00	3 000	0,0 %
Muut toimintakulut	-3 700	0	-3 700	-7 918,63	4 219	214,0 %
Toimintakulut	-511 170	0	-511 170	-463 898,88	-47 271	90,8 %
TOIMINTAKATE	-91 970	0	-91 970	-80 059,55	-11 910	87,0 %

Elinympäristö-palvelualueen sitovien toiminnallisten tavoitteiden toteutuminen 2024

Palvelualueen toiminnalliset tavoitteet on johdettu vastuualueiden tavoitteista, tehtäväalueille ei ole erikseen määritelty toiminnallisia tavoitteita.

	TAVOITE	TOIMENPITEET 2024	TAVOITETASO JA ONNISTUMISEN MITTARI	Tp 2024	VASTUU-HENKILÖ	Toteuma / tp 2024
Elinvoima	Yritysmönteisyys	Huomioidaan paikallinen yrittäjyys hankinnoissa hankintalain puitteissa	Paikallisten yrittäjien osuus hankinnoissa		Palvelualuejohtaja, henkilöstö	Toteutui
	Toimivat yhteydet	Toimivien yhteyksien kehittäminen palvelualueen kaikilla tehtäväalueilla, vika- ja palautepalvelun näkyvyys ja helppous kunnan sivuilla	Yhteydenottojen saavutettavuus päättäviin henkilöihin, vika- ja palautepalvelun toimivuus suunnitelmallisella tavalla		Palvelualuejohtaja, henkilöstö	Toteutui
	Kestävä talous	Toiminnat, palvelut ja hankinnat suoritetaan hyväksytyin talousarvion rajoissa	Talous on talousarvion raameissa		Palvelualuejohtaja, tul.yks.vast	Kehitettävää
	Arkijärki kunnan toiminnassa	Turhan byrokratian karsiminen toiminnoissa, palveluissa ja hankinnoissa säädösten sallimalla tavalla	Toimintoja, palveluja ja hankintoja on voitu toteuttaa helposti ja joustavasti		Palvelualuejohtaja, tul.yks.vast	Kehitettävää
	Positiivinen imago	Palvelualueen tehtäväalueet tukevat kunnan myönteistä elinvoiman kehitystä	Palvelualueen toiminnot, palvelut ja hankinnat tukevat positiivisesti kunnan elinvoimaa		Palvelualuejohtaja, tul.yks.vast	Toteutui
	Avoin ja ratkaisukeskeinen imago	Palvelualueen toiminnot, palvelut ja hankinnat suoritetaan elinvoima huomioiden avoimesti ja toimintatapa pyrkii ratkaisemaan asiat joustavasti, viivyttämättä ja säädösten mukaan	Avoimuus asioiden käsittelyssä ja asiat ratkaistaan joustavasti ja sovituksessa aikataulussa		Palvelualuejohtaja, tul.yks.vast	Kehitettävää
Hyvinvointi	Ajantasainen palveluverkko	Palvelualueen tehtäväalueiden toimintojen ja palveluiden määrän tarkastelu sekä niiden kehittäminen	Palvelualueiden tehtäväalueet pystyvät vastaamaan toiminnoista ja palveluista		Palvelualuejohtaja, tul.yks.vast	Kehitettävää
	Palveluiden saatavuus ja saavutettavuus	Palvelualueen tehtäväalueet pystyvät vastaamaan tehtäväalueensa palveluista tavoitteellisesti aikataulussa	Tehtäväalueiden palvelut ovat vastanneet palveluiden saatavuutta		Palvelualuejohtaja, tul.yks.vast	Kehitettävää
	Hyvinvoiva henkilöstö	Palvelualueen tehtävissä on oikea henkilöstömäärä, työmäärien tarkastelu, henkilöstön koulutus ja sovitut mahdolliset virkistyspäivät, yhteenkuuluvaisuuden hengen luominen, esihenkilöiden ja henkilöstön väliset keskustelut sekä palvelujohtaja on ”läsnä”	Henkilöstö on motivoitunutta, työn tehokkuuden lisäys, erimielisyyksien ja ristiriitojen vähentyminen, sairaspöissaolojen vähentyminen, tapaturmien minimointi		Palvelualuejohtaja, ja esihenkilöt	Kehitettävää
	Kehittyvät ja ennaltaehkäisevät hyvinvoinnin- ja terveyden edistämispalvelut	Henkilökunnan työterveystarkastukset ja huomioidaan työtehtävissä mm. työturvallisuus ja viihtyvyys Liikunta- ja ulkoalueiden hoidon laadun kehittäminen, uusien	Hyvinvoiva henkilöstö ja sairaspöissaolojen määrä		Palvelualuejohtaja, tul.yks.vast ja esihenkilöt	Toteutui
	Turvallinen, osallistava ja viihtyisä elinympäristö	Palvelualueen kaikilla tehtäväalueilla korjataan esille tulevat puutteet lyhyellä vasteajalla	Palvelualueen tehtäväalueilla suoritettut turvallisuustarkastukset, tapaturmat ja läheltä piti tilanteet. Turvallisuuteen liittyvät palautteet		Palvelualuejohtaja, tul.yks.vast ja esihenkilöt	Toteutui

2.1.4. Demokratia ja toimivuus -palvelualue

	Alkup. talousarvio 2024	Talousarvio-muutokset	Talousarvio ja muutokset	Toteuma 2024	Poikkeama	Poikkeama %
00100010 DEMOKRATIA JA TOIMIVUUS						
Myyntituotot	4 000	0	4 000	3 854,75	145	96,4 %
Maksutuotot	0	0	0	48,39	-48	0,0 %
Tuet ja avustukset	157 100	0	157 100	196 909,62	-39 810	125,3 %
Muut toimintatuotot	50 000	0	50 000	17 834,13	32 166	35,7 %
Toimintatuotot	211 100	0	211 100	218 646,89	-7 547	103,6 %
Henkilöstökulut	-896 710	0	-896 710	-871 482,54	-25 227	97,2 %
Palvelujen ostot	-933 245	0	-933 245	-839 457,45	-93 788	90,0 %
Aineet, tarvikkeet ja tavarat	-37 190	0	-37 190	-53 882,39	16 692	144,9 %
Avustukset	-360 200	0	-360 200	-245 066,67	-115 133	68,0 %
Muut toimintakulut	-59 240	0	-59 240	-84 455,08	25 215	142,6 %
Toimintakulut	-2 286 585	0	-2 286 585	-2 094 344,13	-192 241	91,6 %
TOIMINTAKATE	-2 075 485	0	-2 075 485	-1 875 697,24	-199 788	90,4 %
Poistot ja arvonalentumiset	-25 520	0	-25 520	-43 315,34	17 795	169,7 %

Toiminnan kuvaus

Palvelualue toimii koko kunnan toiminnan, valmistelun ja päätöksenteon varmistajana ja yleiskehittäjänä. Toimintaan sisältyvät lisäksi vaikuttamistoimielimet ja sidosryhmäfoorunit.

Vaikuttamistoimielimiä ovat vanhus- ja vammaisneuvostot sekä nuorisovaltuusto.

Sidosryhmäfoorumeita ovat elinkeinotoimikunta, järjestö-, lapsi- ja perhefoorunit sekä tulevaisuusfoorumi.

Talouden toteutuminen

Kuntastrategia päivitettiin toimintaympäristömuutoksia vastaavaksi ja hyväksyttiin käyttöön elokuussa 2024. Päivitetty kuntastrategia on voimassa vuoden 2025 loppuun asti. Strategian voimassaoloa voidaan jatkaa sinne saakka, kunnes uusi valtuusto tarkastelee kuntastrategiaa tulevan valtuustokauden aikana.

Uudet askola.fi -verkkosivut avattiin 18.3.2024. Sivulla viikoittain yli 2 000 kävijää.

Askolan kunnan uudet riskienhallinnan perusteet hyväksyttiin kunnanvaltuustossa maaliskuussa 2024. Samoin riskienhallinnan toimintaohjeet hyväksyttiin kunnanhallituksessa. Riskikartoitukset palvelualueilla tehtiin talousarvio 2025 laadinnan yhteydessä.

Konserniohjausta tiivistettiin muun muassa konsernijohtoryhmätyön vahvistamisella. Myös konserniohje päivitettiin ja kunnanvaltuusto hyväksyi sen tammikuussa 2025. Uusi ohje otetaan käyttöön 1.3.2025 alkaen..

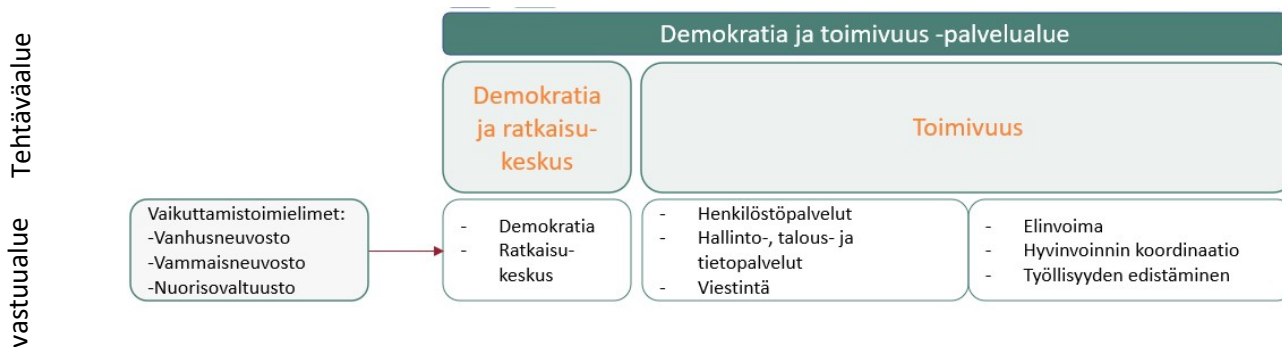
Itä-Uudenmaan hyvinvointialueen ja kuntien välinen alueellinen verkostoyhteistyö käynnistyi vuonna 2024. Ehkäisevän päihdetyön ja hyte-koordinaattoriverkostot kokoontuivat säännöllisesti ja yhteistyön rakennetta on kehitetty. Yhteistyö hyvinvointialueen kanssa on vuoden 2024 aikana säännöllistynyt myös johtotasolla. Hyvinvointialueen ja kuntien välisessä strategisessa yhteistyösopimuksessa mainitut ylimmän johdon foorumi ja poliittisen johdon foorumi ovat siirtyneet eteenpäin vuodesta 2023 alkaen.

Askolan kunta osallisti kuntalaisia ennakoivasti ennen hyvinvointialueen palveluverkko päätöksiä ja järjesti yleisen ja avoimen keskustelutilaisuuden kuntalaisille. Keskustelutilaisuudessa painottui erityisesti palvelukeskus Mäntyrinteen sulkemiseen liittyvä uhka. Kuntalaisilta tuli selkeä viesti asiaan liittyen: ikääntyneiden asumispalvelut Askolassa tulee säilyttää.

Henkilöstöön kohdistunut Uusi Hyvinvoiva Askola -hanke saatiin päätökseen elokuussa 2024. Uudistajaryhmän työskentely käynnistyi hankkeen jatkona. Ryhmä koostuu vastuuyksiköiden edustajista ja ryhmän toimintaa koordinoi talouspalvelusihteri.

Työllisyysaluevalmistelu ja seuranta on ollut aktiivista johtotasolla ja operatiivisella tasolla. Porvoon työllisyysalueen työllisyyslautakunta aloitti toimintansa ja hyväksyi ensimmäisen talousarvion vuodelle 2025.

Demokratia ja toimivuus –palvelualueen organisaatorakenne 2024



	Alkup. talousarvio 2024	Talousarvio-muutokset	Talousarvio ja muutokset	Toteuma 2024	Poikkeama	Poikkeama %
001000040 DEMOKRATIA JA RATKAISUKESKUS						
Myyntituotot	0	0	0	0,00	0	0,0 %
Maksutuotot	0	0	0	48,39	-48	0,0 %
Tuet ja avustukset	0	0	0	0,00	0	0,0 %
Toimintatuotot	0	0	0	48,39	-48	0,0 %
Henkilöstökulut	-271 710	0	-271 710	-281 667,99	9 958	103,7 %
Palvelujen ostot	-130 400	0	-130 400	-75 301,74	-55 098	57,7 %
Aineet, tarvikkeet ja tavarat	-8 250	0	-8 250	-2 850,54	-5 399	34,6 %
Avustukset	-4 000	0	-4 000	-7 200,00	3 200	180,0 %
Muut toimintakulut	-44 650	0	-44 650	-43 392,59	-1 257	97,2 %
Toimintakulut	-459 010	0	-459 010	-410 412,86	-48 597	89,4 %
TOIMINTAKATE	-459 010	0	-459 010	-410 364,47	-48 646	89,4 %
Poistot ja arvonalentumiset	-2 670	0	-2 670	-7 694,87	5 025	288,2 %
001000043 TOIMIVUUS						
Myyntituotot	4 000	0	4 000	3 854,75	145	96,4 %
Maksutuotot	0	0	0	0,00	0	0,0 %
Tuet ja avustukset	157 100	0	157 100	196 909,62	-39 810	125,3 %
Muut toimintatuotot	50 000	0	50 000	17 834,13	32 166	35,7 %
Toimintatuotot	211 100	0	211 100	218 598,50	-7 499	103,6 %
Henkilöstökulut	-625 000	0	-625 000	-589 814,55	-35 185	94,4 %
Palvelujen ostot	-802 845	0	-802 845	-764 155,71	-38 689	95,2 %
Aineet, tarvikkeet ja tavarat	-28 940	0	-28 940	-51 031,85	22 092	176,3 %
Avustukset	-356 200	0	-356 200	-237 866,67	-118 333	66,8 %
Muut toimintakulut	-14 590	0	-14 590	-41 062,49	26 472	281,4 %
Toimintakulut	-1 827 575	0	-1 827 575	-1 683 931,27	-143 644	92,1 %
TOIMINTAKATE	-1 616 475	0	-1 616 475	-1 465 332,77	-151 142	90,6 %
Poistot ja arvonalentumiset	-22 850	0	-22 850	-35 620,47	12 770	155,9 %

Demokratia ja toimivuus -palvelualueen taloudellisten tavoitteiden kuukausikohtainen toteuma-arviointi 2024

TALOUSARVION TOTEUTUMINEN			2024													
			Tamm	Helmi	Maalis	Huhti	Touko	Kesä	Heinä	Elo	Syys	Loka	Marras	Joulu		
Tehtäväalue/vastuualue	Vastuuyksikkö	Vastuuhenkilö														
DEMOKRATIA JA TOIMIVUUS																
Demokratia ja ratkaisukeskus																
Demokratia		Kunnanjohtaja														
Ratkaisukeskus		Kunnanjohtaja														
Toimivuus																
Henkilöstöpalvelut		Tuija Saloranta														
Hallinto-, talous- ja toimistopalvelut		Tuija Saloranta														
Viestintä		Pirjo Lokka														
Elinvoima		Heikki Pietarinen														
Hyvinvoinnin koordinaatio		Johanna Viuhko														
Työllisyyden edistäminen		Titta Härkänen														

Demokratia ja toimivuus -palvelualueen sitovien toiminnallisten tavoitteiden toteutuminen 2024

Palvelualueen toiminnalliset tavoitteet on johdettu vastuualueiden tavoitteista, tehtäväalueille ei ole erikseen määritelty toiminnallisia tavoitteita.

	TAVOITE	TOIMENPITEET 2024	TAVOITETASO JA ONNISTUMISEN MITTARI	Tp 2024	VASTUUHENKILÖ	Toteuma / tp 2024
Elinvoima	Yritysmönteisyys	Yritysnäkyvyys kunnan viestinnässä	Yrityksien näkyvyys vähintään 10 nostoa per vuosi		kunnanjohtaja, elinvoimapäällikkö, viestintä- ja tapahtumakoordinaattori, työllisyyskoordinaattori	Yritystarinat sekä yritysten osallisuuden ja näkyvyyden lisääminen.
	Toimivat yhteydet	Kotisivu-uudistuksen onnistuminen ja sivujen käytettävyys	Ajantasaisesti ja selkeät sivut käytössä uudistuksen jälkeen lisää kunnan kiinnostavuutta		palvelualuejohtajat	Uudet askola.fi-verkkosivut avattiin 18.3.2024. Tapahtumakalenteri hyvin aktiivinen. Askolan brändi näkyvyys hyvä.
	Kestävä talous	Taloussuunnitelmakauden talouden tasapainon seuranta	Toiminnan muutoksien talousvaikutuksien arviointi ja valmistelu päätöksenteon perusteiksi		kunnanjohtaja, päätöksentekoteko, taluspäällikkö	Tarkka talouden seuranta kuukausittain ja valmistautumien talouden tasapainosuunnitelman aloittamiseen vuoden 2025 alussa
	Positiivinen imago	Toimintaympäristömuutoksien vaikutus toimintoihin	Kunnan imagon vahvistaminen päätöksenteon avulla		päätöksentekoteko, kunnanjohtaja	Askolan brändi näkyvyys hyvä ja viestintä lisännyt näkyvyyttä tehokkaasti.
Hyvinvointi	Ajantasainen palveluverkko	Työllisyyspalveluissa vahvaa yhteistyötä ja kehittyminen valmistautuessa TEPA25 muutokseen	TEPA25 toiminnan aloittamisen valmistelu suunnitelmallisesti sopimusyhteistyötahojen kanssa Tavoitteena pienentää työmarkkinatuen kuntaosuutta		työllisyyskoordinaattori, kunnanjohtaja	Yhteistyö on ollut tiivistä ja tavoitteet alueella yhteinäiset. Työmarkkinatuen kuntaosuus pienentynyt edelleen.
	Hyvinvoiva henkilöstö	Työterveyshuollon palvelut toimivat joustavasti ja asiantuntevasti	Sairauspoissaolojen määrä: Alle 15 pv/hlö = hyvä alle 10 pv/hlö = erinomainen		esihenkilöt	Hyvä: keskim. 12,6 pv / hlö
		Vaikuttava ja osallistava henkilöstöviestintä	Säännölliset henkilöstöinfot, 2-3krt/v Säännölliset esihenkilöinfot 3-5krt/v		kunnanjohtaja, hallintojohtaja	Pidettiin 1 krt / vuosi Toteutui 3 krt / vuosi
	Turvallinen, osallistava ja viihtyisä elinympäristö	Hyvinvointityön näkyvyys kuntalaisille	Avoin, monikanavainen viestintä. Vuosiraportti ja kuntalaiskyselyn tulokset ovat kuntalaisten käytettävissä		hyvinvointikoordinaattori, viestintä- ja tapahtumakoordinaattori, kunnanjohtaja	Kaikista hyvinvoinnin tapahtumista, projekteista on tehty kattava ja laaja viestintä.

2.1.5. Vaalilautakunta

	Alkup. talousarvio 2024	Talousarvio- muutokset	Talousarvio ja muutokset	Toteuma 2024	Poikkeama	Poikkeama %
00100020 V A A L I T						
Myyntituotot	0	0	0	26 056,80	-26 057	0,0 %
Tuet ja avustukset	6 300	0	6 300	0,00	6 300	0,0 %
Toimintatuotot	6 300	0	6 300	26 056,80	-19 757	413,6 %
Henkilöstökulut	-16 240	0	-16 240	-16 047,45	-193	98,8 %
Palvelujen ostot	0	0	0	-2 075,64	2 076	0,0 %
Aineet, tarvikkeet ja tavarat	0	0	0	-605,91	606	0,0 %
Toimintakulut	-16 240	0	-16 240	-18 729,00	2 489	115,3 %
TOIMINTAKATE	-9 940	0	-9 940	7 327,80	-17 268	-73,7 %

Toiminnan kuvaus

Keskusvaalilautakunta huolehtii vaalilain tarkoittamista kunnan vaalilautakunnalle määräytyistä vaalien ja eri laeilla säädettyjen kansanäänestysten järjestelyihin liittyvistä tehtävistä.

Kunta on määrätty yhdeksi äänestysalueeksi.

Varsinaisena vaalipäivänä äänestys tapahtuu kunnanvirastolla ja ennakoäänestyspaikat määritellään vaali-kohtaisesti.

Talousarvion toteutuminen

Vuonna 2024 oli kahdet vaalit:

- 28.1.2024 presidentinvaalit
- 9.6.2024 europarlamenttivaalit

2.1.6. Tarkastustoimi

	Alkup. talousarvio 2024	Talousarvio-muutokset	Talousarvio ja muutokset	Toteuma 2024	Poikkeama	Poikkeama %
00100030 TARKASTUSTOIMI						
Henkilöstökulut	-19 510	0	-19 510	-25 616,32	6 106	131,3 %
Palvelujen ostot	-21 550	0	-21 550	-12 202,05	-9 348	56,6 %
Aineet, tarvikkeet ja tavarat	0	0	0	-11,51	12	0,0 %
Toimintakulut	-41 060	0	-41 060	-37 829,88	-3 230	92,1 %
TOIMINTAKATE	-41 060	0	-41 060	-37 829,88	-3 230	92,1 %

Toiminnan kuvaus

Tarkastuslautakunta toimii kunnanvaltuuston alaisena ja valmistelee valtuustolle toimialaansa kuuluvat asiat.

Lautakunta antaa vuosittain valtuustolle kuntalain 121 §:n mukaisen arviointikertomuksen, jossa se esittää arvionsa edellisen tilikauden toiminnallisten ja taloudellisten tavoitteiden toteutumisesta sekä siitä onko kunnan toiminta järjestetty tuloksellisella ja tarkoituksen mukaisella tavalla.

Lautakunta valvoo kuntalain 84 §:ssä säädetyn sidonnaisuuksien ilmoitusvelvollisuuden noudattamista ja saattaa ilmoitukset valtuustolle tiedoksi.

Tarkastuslautakunta huolehtii kunnan ja kuntakonsernin hallinnon ja talouden tarkastuksen järjestämisestä ja yhteensovittamisesta.

Askolan kunnan tilintarkastajana toimiva tilintarkastusyhteisö huolehtii kunnan hallinnon ja talouden lakisääteisestä tilintarkastuksesta. Vuonna 2023 on voimassa tilikausille 2019–2022 kilpailutettu kunnan tilintarkastuspalveluja koskeva sopimus, joka sisältää myös kaksi optiovuotta. Sopimuksen optiovuodet on otettu käyttöön vuosille 2023–2024.

Tilintarkastajasta ja heidän tehtävistään on säädetty kuntalaissa. Tilintarkastajan on tarkastettava, onko kunnan hallintoa hoidettu lain ja valtuuston päätösten mukaisesti, antaako kunnan tilinpäätös ja konsernitalinpäätös tilinpäätöksen laatimista koskevien säännösten ja määräysten mukaisesti oikeat ja riittävät tiedot kunnan tuloksesta, taloudellisesta asemasta, rahoituksesta ja toiminnasta sekä ovatko valtionosuuksien perusteista ja käytöstä annetut tiedot oikeita. Lisäksi tilintarkastaja tarkastaa, onko kunnan sisäinen valvonta ja riskienhallinta sekä konsernivalvonta järjestetty asianmukaisesti

Talousarvion toteutuminen

Riskienhallinnan perusteet hyväksyttiin kunnanvaltuustossa 18.3.2024. Kunnanhallitus antoi riskienhallinnan ja sisäisen valvonnan toimintaohjeen 27.3.2024. Palvelualueet laativat riskilistat talousarvion 2025 laa-

dinnan yhteydessä. Tilinpäätökseen 2024 tehdään kevyempi riskianalyysi, koska varsinaiset riskilistat ja niiden analyysit tehdään vasta osavuosisikatsauksissa ja tilinpäätöksessä vuodelta 2025.

Tarkastuslautakunnan puheenjohtajisto vaihtui vuoden aikana.

Askolan kunnanvaltuusto asetti kokouksessaan 13.5.2024 § 21 kuntalain 35 §:n mukaisen tilapäisen valiokunnan. Päätös perustui Askolan kunnanhallituksen esitykseen tilapäisen valiokunnan asettamisesta valmistelemaan tarkastuslautakunnan puheenjohtajiston erottamiseksi tehtävästään. Kuntalain 34 §:n mukaan valtuusto voi erottaa valtuuston ja valitsemiensa toimielinten puheenjohtajan ja varapuheenjohtajan kesken toimikauden, jos he tai jotkut heistä eivät nauti valtuuston luottamusta. Erottamis päätös koskee puheenjohtajistoa kokonaisuudessaan. Tilapäinen valiokunta aloitti työskentelynsä 17.5.2024. Valiokunta koontui kaikkiaan kahdeksan kertaa. Laajojen kuulemisten jälkeen ja valmistaneet selvityksen pohjalta tilapäinen valiokunta antoi kokouksessaan 7.8.2024 § 6 ehdotuksen valtuustolle.

Valtuusto päätti 12.8.2024 § 41 tilapäisen valiokunnan ehdotuksesta 1) todeta tarkastuslautakunnan puheenjohtajiston menettäneen valtuuston luottamuksen, 2) erottaa kuntalain 34 §:n nojalla tarkastuslautakunnan puheenjohtajiston sekä todeta, että erotetut luottamushenkilöt pysyvät toimessaan, kunnes toimeen on valittu toinen henkilö. Päätöksen toimeenpano annettiin kunnanhallituksen tehtäväksi. Valtuusto valitsi 12.8.2024 § 42 tarkastuslautakunnan puheenjohtajaksi Ari Forsbergin ja varapuheenjohtajaksi Tero Ketun jäljellä olevaksi toimikaudeksi.

Tarkastuslautakunta kokoontui vuonna 2024 seitsemän kertaa. Kevätkauden kokouksissa arvioitiin vuoden 2023 toiminnallisten ja taloudellisten tavoitteiden toteutumista vahvistetun arviointisuunnitelman ja työohjelman mukaisesti sekä laadittiin valtuustolle arviointikertomus vuodelta 2023. Syyskaudella arviointityö kohdistui vuoden 2024 toiminta.

2.2. Tuloslaskelman toteutuminen

TULOSLASKELMA	Alkuperäinen talousarvio	Talousarvio-muutokset	Talousarvio muutoksien jälkeen		Poikkeama	
			Toteuma	Poikkeama	Poikkeama %	
TOIMINTATUOTOT	3 621 115	30 000	3 651 115	3 906 241,49	255 126	107,0
Myyntituotot	1 848 700	75 000	1 923 700	2 147 107,17	223 407	111,6
Maksutuotot	425 200	-25 000	400 200	363 019,10	-37 181	90,7
Tuet ja avustukset	319 860	-20 000	299 860	413 354,94	113 495	137,8
Muut toimintatuotot	1 027 355	0	1 027 355	982 760,28	-44 595	95,7
TOIMINTAKULUT	-17 521 825	-480 000	-18 001 825	-17 596 665,71	405 159	97,7
Henkilöstökulut						
Palkat ja palkkiot	-8 801 770	-239 100	-9 040 870	-9 095 284,33	-54 414	100,6
Henkilösivukulut						
Eläkekulut	-1 756 620	-24 830	-1 781 450	-1 828 311,60	-46 862	102,6
Muut henkilösivukulut	-393 550	-11 070	-404 620	-193 303,79	211 316	47,8
Palvelujen ostot	-3 832 575	-265 000	-4 097 575	-3 978 317,11	119 258	97,1
Aineet, tarvikkeet ja tavarat	-1 810 240	-2 000	-1 812 240	-1 677 599,68	134 640	92,6
Avustukset	-712 320	62 000	-650 320	-497 163,61	153 156	76,4
Muut toimintakulut	-214 750	0	-214 750	-326 685,59	-111 936	152,1
TOIMINTAKATE	-13 900 710	-450 000	-14 350 710	-13 690 424,22	660 286	95,4
Verotulot	11 850 000	-100 000	11 750 000	11 940 992,76	190 993	101,6
Valtionosuudet	3 400 000	0	3 400 000	3 110 159,00	-289 841	91,5
Rahoitustuotot ja -kulut	0	0	0	-196 180,87	-196 181	0,0
Korkotuotot	0	0	0	17 048,43	17 048	0,0
Muut rahoitustuotot	390 000	0	390 000	482 714,01	92 714	123,8
Korkokulut	-355 000	0	-355 000	-527 925,30	-172 925	148,7
Muut rahoituskulut	-35 000	0	-35 000	-168 018,01	-133 018	480,1
VUOSIKATE	1 349 290	-550 000	799 290	1 164 546,67	365 257	145,7
Poistot ja arvonalentumiset						
Suunnitelman muk. poistot	-1 500 000	-210 000	-1 710 000	-1 547 335,39	162 665	90,5
Arvonalentumiset	0	0	0	-221 582,35	221 582	0,0
Tilikauden tulos	-150 710	-760 000	-910 710	-604 371,07	306 339	66,4
TILIKAUDEN YLI-(+)/ALIJÄÄMÄ (-)	-150 710	-760 000	-910 710	-604 371,07	306 339	66,4

Verotulojen erittely

Verotulojen erittely	Alkuperäinen talousarvio	Talousarvio-muutokset	Talousarvio		Poikkeama	
			muutoksien jälkeen	Toteuma	Poikkeama	%
Verotulot						
Kunnan tulovero	9 470 000	-100 000	9 370 000	9 807 286,66	437 287	104,7
Osuus yhteisöveron tuotosta	1 010 000	0	1 010 000	798 079,87	-211 920	79,0
Kiinteistövero	1 370 000	0	1 370 000	1 335 626,23	-34 374	97,5
YHTEENSÄ	11 850 000	-100 000	11 750 000	11 940 992,76	190 993	101,6

Valtionosuuksien erittely

Valtionosuuksien erittely	Alkuperäinen talousarvio	Talousarvio-muutokset	Talousarvio		Poikkeama	
			muutoksien jälkeen	Toteuma	Poikkeama	%
Valtionosuudet						
Kunnan peruspalvelujen valtionosuus, ml. tasaukset	2 700 000	0	2 700 000	2 542 315,00	-157 685	94,2
Opetus- ja kulttuuritoimen muut valtionosuudet	-100 000	0	-100 000	-242 696,00	-142 696	242,7
Verotulomenetysten korvaus	800 000	0	800 000	810 540,00	10 540	101,3
YHTEENSÄ	3 400 000	0	3 400 000,00	3 110 159,00	-289 841	91,5
Kotikuntakorvaukset						
Saadut kotikuntakorvaukset	700 000	0	700 000	733 059,00	33 059	104,7
Maksetut kotikuntakorvaukset	-300 000	0	-300 000	-317 686,00	-17 686	105,9
YHTEENSÄ	400 000	0	400 000	415 373,00	15 373	103,8

2.3. Investointiosan toteutuminen

Palvelualueet osallistuvat suunnitteluun ja valvoivat toimintaansa liittyviä investointeja. Pääasiassa elinympäristö-palvelualue on investointien organisoija.

Osaaminen ja elämänlaatu -palvelualueen investointihankinnat olivat yhteensä 3 624 778,75 euroa. Palvelualueeseen kohdistuvat yksittäiset sitovat investointihankkeet: uuden lukiokiinteistön rakentaminen 2,8 milj. euroa ja Askolan kouluksuksen C-osan korjaukset 0,6 milj. euroa. Edellä mainittujen lisäksi 0,2 milj. euroa kohdistui eri palvelualueen toiminnan kohteisiin.

Elinympäristö-palvelualueen investointihankinnat yhteensä 990 835,97 euroa, josta rakennuksiin kohdistui 106 783,10 euroa ja kiinteisiin rakenteisiin ja laitteisiin investoitiin yhteensä 872 677,47 euroa sekä ruoka- ja siivouspalveluiden koneisiin ja laitteisiin investointiin 15 688,00 euroa. Kiinteiden

rakenteiden investoinnit jakaantuivat rakennuskaavateiden rakentamiseen, johon käytettiin 397 582,17 euroa, liikunta-alueet 143 299,47 euroa, puistot- ja yleiset alueet 93 796,24 euroa, vesi- ja viemärlaitoksen investoinnit 237 999,59 euroa.

Demokratia ja toimivuus -palvelualueen investointimenoina vuonna 2024 oli nettona 79 361,38 euroa. Maksuliikenneohjelmiston päivitys sekä ICT-laitehankinnat olivat yhteensä 85 623,58 euroa. Tonttien myyntitulona (ei sisällä myyntivoittoa) on kirjattu 6 262,20 euroa.

Yhteensä investointeihin käytettiin kokonaisuudessaan 4 701 526,10 euroa. Investointien toteutuma on 81,0 % investointien talousarviosta.

Seuraavissa taulukoissa on vihreällä pohjalla esitetty valtuustoon nähden sitovat tasot ja yksittäiset investointikohteet.

	Alkuperäinen talousarvio	Talousarvio-muutokset	Talousarvio muutoksien jälkeen	Toteuma	Poikkeama	Poikkeama %
INVESTOINNIT toimitilojen käyttäjittäin						
Investointimenot	-5 807 100	0	-5 807 100	-4 707 788,30	1 099 312	81,1
Investointitulot	0	0	0	6 262,20	6 262	0,0
INVESTOINNIT YHTEENSÄ	-5 807 100	0	-5 807 100	-4 701 526,10	1 105 574	81,0
Hyvinvointialueen käytössä olevat kiinteistöt						
Investointimenot	-20 000	0	-20 000	-6 550,00	13 450	32,8
Investointitulot	0	0	0	0,00	0	0,0
Investoinnit yhteensä	-20 000	0	-20 000	-6 550,00	13 450	32,8
Osaaminen ja elämänlaatu						
Investointimenot	-4 200 000	-45 000	-4 245 000	-3 624 778,75	620 221	85,4
Investointitulot	0	0	0	0,00	0	0,0
Investoinnit yhteensä	-4 200 000	-45 000	-4 245 000	-3 624 778,75	620 221	85,4
Elinympäristö *						
Investointimenot	-1 465 000	0	-1 465 000	-990 835,97	474 164	67,6
Investointitulot	0	0	0	0,00	0	0,0
Investoinnit yhteensä	-1 465 000	0	-1 465 000	-990 835,97	474 164	67,6
Demokratia ja toimivuus						
Investointimenot	-122 100	45 000	-77 100	-85 623,58	-8 524	111,1
Investointitulot	0	0	0	6 262,20	6 262	0,0
Investoinnit yhteensä	-122 100	45 000	-77 100	-79 361,38	-2 261	102,9

* sisältää myös toimitilan käyttäjittäin jaettavat investoinnit

	Alkuperäinen talousarvio	Talousarvio-muutokset	Talousarvio muutoksien jälkeen	Toteuma	Poikkeama	Poikkeama-%
INVESTOINNIT						
Investointimenot	-5 807 100	0	-5 807 100	-4 707 788,30	1 099 312	81,1
Investointitulot	0	0	0	6 262,20	6 262	0,0
INVESTOINNIT YHTEENSÄ	-5 807 100	0	-5 807 100	-4 701 526,10	1 105 574	81,0

	Alkuperäinen talousarvio	Talousarvio-muutokset	Talousarvio muutoksien jälkeen	Toteuma	Poikkeama	Poikkeama-%
MAA- JA VESIALUEET						
Maa-alueiden osto	-100 000	90 000	-10 000	0,00	10 000	0,0
Maa-alueiden myynti	0	0	0	6 262,20	6 262	0,0
Nettomeno/-tulo	-100 000	90 000	-10 000	6 262,20	16 262	-62,6

	Alkuperäinen talousarvio	Talousarvio-muutokset	Talousarvio muutoksien jälkeen	Toteuma	Poikkeama	Poikkeama-%
SIJOITUKSET						
Osto	-2 100	-2 000	-4 100	-3 036,00	1 064	74,0
Myynti	0	0	0	0,00	0	0,0
Nettomeno/-tulo	-2 100	-2 000	-4 100	-3 036,00	1 064	74,0

RAKENNUKSET YHTEENSÄ						
Investointimenot	-4 430 000	0	-4 430 000	-3 641 293,05	788 707	82,2
Investointitulot	0	0	0	0,00	0	0,0
Nettomeno/-tulo	-4 430 000	0	-4 430 000	-3 641 293,05	788 707	82,2

PERUSKORJAUS

RAKENNUKSET / Omassa käytössä olevat / eri palvelualueet

Kunnanviraston piha-alueet

Menot -50 000 -50 000 -37 602,59 12 397 75,2

Kiinteistöjen lämmitysjärjestelmien muutokset

Menot -180 000 -180 000 -43 808,95 136 191 24,3

Kiint. kunto- ja sisäilmatutkimukset

Menot -10 000 -10 000 0,00 10 000 0,0

Kiinteistöjen kunto- ja sisäilmatutk.

Menot 0 0 0,00 0 0,0

Kohtaamo-kiinteistöjen tilamuutokset (Kirkonkylän vanha koulu)

Menot -30 000 -30 000 -21 058,96 8 941 70,2

Askolan koulukeskus C-osan IV-korjaukset

Menot -1 000 000 300 000 -700 000 -632 643,95 67 356 90,4

Väistötilat/yläkoulu

Menot -300 000 300 000 0,00 0 0,0

Sähköautojen latauspaikat

Menot -20 000 -20 000 0,00 20 000 0,0

Palvelukeskus Mäntyrinne

Menot -20 000 -20 000 -6 550,00 13 450 32,8

Päiväkoti Sateenkaari

Menot 0 0 -27 511,73 -27 512 0,0

Päiväkoti Tammenterho

Menot -12 500 -12 500 -15 123,40 -2 623 121,0

Päiväkoti Puolukka

Menot -12 500 -12 500 -12 852,05 -352 102,8

Päiväkoti Karpalo

Menot -55 000 -55 000 -40 957,51 14 042 74,5

UUDISKOHTEET

RAKENNUKSET / OsEI-rakennukset

Askolan lukio/monitoimitila

Menot -2 700 000 -600 000 -3 300 000 -2 775 993,65 524 006 84,1

Monnikylän koulun liikuntasali ja väestönsuoja

Menot -40 000 -40 000 -27 190,26 12 810 68,0

	Alkuperäinen talousarvio	Talousarvio-muutokset	Talousarvio		Toteuma	Poikkeama	Poikkeama-%
			muutoksien jälkeen				
KIINTEÄT RAKENTEET JA LAITTEET							
Investointimenot	-1 145 000	0	-1 145 000		-872 677,47	272 323	76,2
Investointitulot	0	0	0		0,00	0	0,0
Nettomeno/-tulo	-1 145 000	0	-1 145 000		-872 677,47	272 323	76,2
KIINTEÄT RAKENTEET JA LAITTEET / Rakennuskaavateiden rakentaminen							
Yhteensä							
Investointimenot	-530 000	0	-530 000		-397 582,17	132 418	75,0
Investointitulot	0	0	0		0,00	0	0,0
Nettomeno/-tulo	-530 000	0	-530 000		-397 582,17	132 418	75,0
Uusien alueiden teiden kevyenliikenteen väylien rakentaminen							
Menot	0	0	0		-29 696,46	-29 696	0,0
Helkamäentien kv-liikenteen väylä Kosken suunnittelu							
Menot	-30 000		-30 000		0,00	30 000	0,0
Helkamäentien kv-liikenteen väylä Kosken rakentaminen							
Menot	-100 000	80 000	-20 000		0,00	20 000	0,0
Sähköasemantien infra							
Menot	-120 000		-120 000		-14 503,38	105 497	12,1
Punahiekan teoll.alueen infran jatko							
Menot	-100 000	60 000	-40 000		0,00	40 000	0,0
Väylien asfaltointi							
Menot	-40 000		-40 000		-62 049,05	-22 049	155,1
Askolantien kv-väylän rakentaminen							
Menot	-140 000	-140 000	-280 000		-291 333,28	-11 333	104,0
KIINTEÄT RAKENTEET JA LAITTEET / Liikunta-alueet							
Yhteensä							
Investointimenot	-125 000	0	-125 000		-143 299,47	-18 299	114,6
Investointitulot	0	0	0		0,00	0	0,0
Nettomeno/-tulo	-125 000	0	-125 000		-143 299,47	-18 299	114,6
Kirkonkylän keskuskenttä							
Menot	-20 000		-20 000		-15 459,99	4 540	77,3
Monninkylän urheilukenttä							
Menot	-30 000		-30 000		-39 980,61	-9 981	133,3
Uimaloiden ja liik. Alueiden peruskunnostamine							
Menot	-20 000		-20 000		-12 845,13	7 155	64,2
Monninkylän maaumala							
Menot	-55 000		-55 000		-75 013,74	-20 014	136,4
KIINTEÄT RAKENTEET JA LAITTEET / Puistot ja yleiset alueet							
Yhteensä							
Investointimenot	-100 000	0	-100 000		-93 796,24	6 204	93,8
Investointitulot	0	0	0		0,00	0	0,0
Nettomeno/-tulo	-100 000	0	-100 000		-93 796,24	6 204	93,8
Askolan torin toiminnallisuuden parantaminen							
Menot	-80 000		-80 000		-87 930,76	-7 931	109,9
Leikkipuistot							
Menot	-20 000		-20 000		-5 865,48	14 135	29,3

KIINTEÄT RAKENTEET JA LAITTEET / Vesi- ja viemärlaitos						
Yhteensä						
Investointimenot	-390 000	0	-390 000	-237 999,59	152 000	61,0
Investointitulot	0	0	0	0,00	0	0,0
Nettomeno/-tulo	-390 000	0	-390 000	-237 999,59	152 000	61,0
Uudistaminen vesijohtoverkosto						
Menot	-110 000		-110 000	-23 195,92	86 804	21,1
Uusien liittymien rakentaminen / vesihuolto						
Menot	-20 000		-20 000	-8 130,14	11 870	40,7
Vesilaitoksen rakentaminen ja suunnittelu						
Menot	0		0	-7 269,06	-7 269	0,0
Vesijohtoverkoston korjaukset						
Menot	-30 000		-30 000	-4 944,03	25 056	16,5
Viemäriinjaston kaivojen ja putkiston korjaaminen						
Menot	-40 000		-40 000	-9 566,40	30 434	23,9
Viemäriinjosten uusimista						
Menot	-20 000		-20 000	0,00	20 000	0,0
Uusien kaava-alueiden vesihuollon järj./Vesihuolto						
Menot	-20 000		-20 000	-2 664,00	17 336	13,3
Vedenottamoiden korjaukset						
Menot	-80 000		-80 000	-131 205,42	-51 205	164,0
Viemäripumppaamoiden korjaukset						
Menot	-20 000		-20 000	-51 024,62	-31 025	255,1
Vesilaitoksen uudet toiminta-alueet						
Menot	-25 000		-25 000	0,00	25 000	0,0
Viemärlaitoksen uudet toiminta-alueet						
Menot	-25 000		-25 000	0,00	25 000	0,0

	Talousarvio			Toteuma	Poikkeama	
	Alkuperäinen talousarvio	Talousarvio-muutokset	muutoksien jälkeen		Poikkeama	%
AINEETON OMAISUUS						
Investointimenot	-20 000	17 000	-3 000	-9 150,00	-6 150	305,0
Investointitulot	0	0	0	0,00	0	0,0
Nettomeno/-tulo	-20 000	17 000	-3 000	-9 150,00	-6 150	305,0
AINEETON OMAISUUS / Tietokoneohjelmistot						
Demokratia ja toimivuus						
Investointimenot	-20 000	17 000	-3 000	-9 150,00	-6 150	305,0
Investointitulot	0	0	0	0,00	0	0,0
Nettomeno/-tulo	-20 000	17 000	-3 000	-9 150,00	-6 150	305,0
ICT-järjestelmien kehittäminen / demokratia ja toimivuus						
Menot	-20 000	17 000	-3 000	-9 150,00	-6 150	305,0

	Alkuperäinen talousarvio	Talousarvio-muutokset	Talousarvio muutoksien jälkeen	Toteuma	Poikkeama	Poikkeama-%
KONEET JA LAITTEET (Irtaimisto)						
Investointimenot	-110 000	-105 000	-215 000	-181 631,78	33 368	84,5
Investointitulot	0	0	0	0,00	0	0,0
Nettomeno/-tulo	-110 000	-105 000	-215 000	-181 631,78	33 368	84,5
KONEET JA LAITTEET / Demokratia ja toimivuus -palvelualue/ ICT-koneet ja -laitteet						
Demokratia ja toimivuus						
Investointimenot	0	-60 000	-60 000	-73 437,58	-13 438	0,0
Investointitulot	0	0	0	0,00	0	0,0
Nettomeno/-tulo	0	-60 000	-60 000	-73 437,58	-13 438	0,0
ICT-koneet ja laitteet / DeTo						
Menot	0	-60 000	-60 000	-73 437,58	-13 438	122,4
KONEET JA LAITTEET / Demokratia ja toimivuus -palvelualue/ Muut koneet ja laitteet						
Demokratia ja toimivuus						
Investointimenot	-20 000	0	-20 000	0,00	20 000	0,0
Investointitulot	0	0	0	0,00	0	0,0
Nettomeno/-tulo	-20 000	0	-20 000	0,00	20 000	0,0
Muut koneet ja laitteet / DeTo						
Menot	-20 000		-20 000	0,00	20 000	0,0
KONEET JA LAITTEET / Osaaminen ja elämänlaatu -palvelualue/ ICT-koneet ja -laitteet						
Osaaminen ja elämänlaatu						
Investointimenot	-60 000	0	-60 000	-48 785,26	11 215	81,3
Investointitulot	0	0	0	0,00	0	0,0
Nettomeno/-tulo	-60 000	0	-60 000	-48 785,26	11 215	81,3
Sivistystoimen IT-hankinnat						
Menot	-60 000		-60 000	-48 785,26	11 215	81,3
KONEET JA LAITTEET / Osaaminen ja elämänlaatu -palvelualue/ Muut koneet ja laitteet						
Osaaminen ja elämänlaatu						
Investointimenot	0	-45 000	-45 000	-43 720,94	1 279	97,2
Investointitulot	0	0	0	0,00	0	0,0
Nettomeno/-tulo	0	-45 000	-45 000	-43 720,94	1 279	97,2
Irtaimistohankinnat / kirjaston kehittäminen						
Menot	0	-45 000	-45 000	-43 720,94	1 279	97,2
KONEET JA LAITTEET / Elinympäristö-palvelualue/ Muut koneet ja laitteet						
Elinympäristö						
Investointimenot	-30 000	0	-30 000	-15 688,00	14 312	52,3
Investointitulot	0	0	0	0,00	0	0,0
Nettomeno/-tulo	-30 000	0	-30 000	-15 688,00	14 312	52,3
Ruokahuollon irtaimistohankinnat						
Menot	-30 000		-30 000	-4 590,00	25 410	15,3
Siivoushuollon irtaimistohankinnat						
Menot	0		0	-11 098,00	-11 098	0,0

2.4. Rahoitusosan toteutuminen

RAHOITUSLASKELMA	Alkuperäinen talousarvio	Talousarvio- muutokset	Talousarvio		Poikkeama-	
			Toteuma	Poikkeama	%	
VARSINAINEN TOIMINTA JA INVESTOINNIT						
Toiminnan rahavirta						
Vuosikate	1 349 290	-550 000	799 290	1 164 546,67	365 257	145,7
Tulorahoituksen korjaukset	-50 000	0	-50 000	-16 602,80	33 397	33,2
Toiminnan rahavirta	1 299 290	-550 000	749 290	1 147 943,87	398 654	153,2
INVESTOINTIEN RAHAVIRTA						
Investointimenot	-5 807 100	0	-5 807 100	-4 707 788,30	1 099 312	81,1
Pys. vast. hyödykk.luovutustulot	75 000	0	75 000	22 865,00	-52 135	30,5
Varsinainen toiminta ja invest., netto	-4 432 810	-550 000	-4 982 810	-3 536 979,43	1 445 831	71,0
RAHOITUSTOIMINTA						
Lainakannan muutokset						
Pitkäaikaisten lainojen lisäys	9 810 000	0	9 810 000	6 000 000,00	-3 810 000	
Pitkäaikaisten lainojen vähennys	-1 500 000	0	-1 500 000	-1 332 412,67	167 587	88,8
Lyhytaikaisten lainojen muutos	-4 000 000	0	-4 000 000	-500 000,00	3 500 000	0,0
Lainakannan muutokset	4 310 000	0	4 310 000	4 167 587,33	-142 413	96,7
VAIKUTUS MAKSUVALMIUTEEN						
Toimeksiant. var. ja pääom. muut.	0	0	0	-329,61	-330	
Vaihto-omaisuuden muutos	0	0	0	30 048,26	30 048	0,0
Saamisten muutos	0	0	0	-483 232,99	-483 233	0,0
Korottomien velkojen muutos	0	0	0	580 355,57	580 356	0,0
Vaikutus maksuvalmiuteen yhteensä	0	0	0	126 841,23	126 841	0,0
RAHOITUKSEN RAHAVIRTA	4 310 000	0	4 310 000	4 294 428,56	-15 571	99,6
RAHAVAROJEN MUUTOS						
Rahavarat 31.12.	9 360 679	-550 000	8 810 679	8 224 169,65	-586 509	93,3
Rahavarat 1.1.	9 483 489	0	9 483 489	7 466 720,52	-2 016 768	78,7
Rahavarojen muutos	-122 810	-550 000	-672 810	757 449,13	1 430 259	-112,6

2.5. Yhteenveto määrärahojen ja tuloarvioiden toteutumisesta

	Sito- vuus N B	Määrärahat, 1 000 €						Tuloarviot, 1 000 €					
		Alku- talous- arvio	Alku- peräinen TA:n muu- tokset	Muutettu TA	Toteuma	Poikke- ama	Poik- ke- ama %	Alku- peräinen talous- arvio	Alku- peräinen TA:n muu- tokset	Muutettu TA	Toteuma	Poikke- ama	Poik- ke- ama %
Käyttötalousosa													
Osaaminen ja elämänlaatu	N	10 604	330	10 934	10 781	153	98,6	1 276	30	1 306	1 558	-252	119,3
Elinympäristö	N	4 574	150	4 724	4 673	51	98,9	2 128	0	2 128	2 104	24	98,9
Demokratia ja toimivuus	N	2 287	0	2 287	2 094	192	91,6	211	0	211	219	-8	103,6
Vaalilautakunta	N	16	0	16	19	-2	115,3	6	0	6	26	-20	413,6
Tarkastuslautakunta	N	41	0	41	38	3	92,1						
Tuloslaskelmaosa													
Verotulot	-							11 850	-100	11 750	11 941	-191	101,6
Valtionosuudet	-							3 400	0	3 400	3 110	290	91,5
Korkotulot	-							0	0	0	17	-17	0,0
Muut rahoitustuotot	-							390	0	390	482	-92	123,7
Korkomenot	-	355	0	355	528	-173	148,7						
Muut rahoitusmenot	-	35	0	35	168	-133	480,1						
Investointiosa													
Kunnanhallitus													
Maa-alueet	N	100	-90	10	0	10	0,0	0	0	0	6	-6	0,0
Sijoitukset	N	2	2	4	3	1	74,0						
Elinympäristö													
Rakennukset		4 430	0	4 430	3 641	789	82,2						
- Askolan koulun C-osan korj.	N	1 000	-300	700	628	72	89,8						
- uusi lukio	N	2 700	600	3 300	2 776	524	84,1						
- muut rakennukset	N	730	-300	430	237	193	55,1						
Kiinteät rakenteet ja laitteet	N	1 145	0	1 145	873	272	76,2						
Irtain omaisuus (koneet ja laitt.)	N	30	0	30	16	14	52,3						
Osaaminen ja elämänlaatu													
Aineeton omaisuus													
Irtain omaisuus (koneet ja laitt.)	N	60	45	105	93	12	88,1						
Demokratia ja toimivuus													
Aineeton omaisuus	N	20	-17	3	9	-6	305,0						
Irtain omaisuus (koneet ja laitt.)	N	20	60	80	73	7	0,0						
Rahoitusosa													
Tulorahoituksen korjauserät													
Myyntivoitot								50	0	50	17	33	33,2
Myyntitappiot													
Lainakannan muutokset													
Pitkäaikaisten lainojen lisäys	N							9 810	0	9 810	6 000	3 810	61,2
Pitkäaikaisten lainojen vähennys	N	1 500	0	1 500	1 332	168	88,8						
Lyhytaikaisten lainojen muutos	N	4 000	0	4 000	500	3 500	0,0						
Vaikutus maksuvalmiuteen								98	550	648	-639	1 287	0,0
YHTEENSÄ		29 219	480	29 699	24 841	4 858	16,4	29 219	480	29 699	24 841	4 858	16,4

N = sitovuus nettomääräraha/-tuloarvio, B = bruttomääräraha/-tuloarvio

3. TILINPÄÄTÖSLASKELMAT

3.1. Tuloslaskelma

	2024	2023
Toimintatuotot	3 906 241,49	4 017 167,41
Myyntituotot	2 147 107,17	1 991 873,70
Maksutuotot	363 019,10	441 963,29
Tuet ja avustukset	413 354,94	396 643,30
Muut toimintatuotot	982 760,28	1 186 687,12
Toimintakulut	-17 596 665,71	-17 232 574,95
Henkilöstökulut		
Palkat ja palkkiot	-9 095 284,33	-8 709 576,64
Henkilösivukulut		
Eläkekulut	-1 828 311,60	-1 753 887,95
Muut henkilösivukulut	-193 303,79	-319 137,29
Palvelujen ostot	-3 978 317,11	-3 864 521,20
Aineet, tarvikkeet ja tavarat	-1 677 599,68	-1 739 388,76
Avustukset	-497 163,61	-613 084,98
Muut toimintakulut	-326 685,59	-232 978,13
Toimintakate	-13 690 424,22	-13 215 407,54
Verotulot	11 940 992,76	11 859 325,51
Valtionosuudet	3 110 159,00	3 522 418,00
Rahoitustuotot ja -kulut	-196 180,87	-147 695,67
Korkotuotot	17 048,43	58 034,89
Muut rahoitustuotot	482 714,01	461 693,96
Korkokulut	-527 925,30	-471 821,55
Muut rahoituskulut	-168 018,01	-195 602,97
Vuosikate	1 164 546,67	2 018 640,30
Poistot ja arvonalentumiset	-1 768 917,74	-1 513 213,95
Suunnitelman mukaiset poistot	-1 547 335,39	-1 513 213,95
Arvonalentumiset	-221 582,35	0,00
Tilikauden tulos	-604 371,07	505 426,35
Tilikauden yli-/alijäämä	-604 371,07	505 426,35

3.2. Rahoituslaskelma

	2024	2023
Toiminnan rahavirta	1 147 943,87	1 934 960,28
Vuosikate	1 164 546,67	2 018 640,30
Tulorahoituksen korjaukset	-16 602,80	-83 680,02
Investointien rahavirta	-4 684 923,30	-1 100 154,87
Investointimenot	-4 707 788,30	-1 196 551,47
Pysyv. vastaav. hyöd. luovutusvoi	22 865,00	96 396,60
Toiminnan ja investointien rahavirta	-3 536 979,43	834 805,41
Rahoituksen rahavirta		
Lainakannan muutokset	4 167 587,33	-1 871 687,76
Pitkäaikaisten lainojen lisäys	6 000 000,00	
Pitkäaikaisten lainojen vähenn	-1 332 412,67	-1 371 687,76
Lyhytaikaisten lainojen muutos	-500 000,00	-500 000,00
Muut maksuvalmiuden muutokset	126 841,23	-665 601,78
Toimeksiant. varojen ja pääom.	-329,61	1 414,76
Vaihto-omaisuuden muutos	30 048,26	3 111,81
Saamisten muutos	-483 232,99	292 632,16
Korottomien velkojen muutos	580 355,57	-962 760,51
Rahoituksen rahavirta	4 294 428,56	-2 537 289,54
Rahavarojen muutos	757 449,13	-1 702 484,13
Rahavarojen muutos		
Rahavarat 31.12.	8 224 169,65	7 466 720,52
Rahavarat 1.1.	7 466 720,52	9 169 204,65
	757 449,13	-1 702 484,13

3.3. Tase

VASTAAVAA	2024	2023
PYSYVÄT VASTAAVAT		
Aineettomat hyödykkeet		
Aineettomat oikeudet	6 469,78	85 875,75
Muut pitkävaik.menot	<u>74 511,09</u>	<u>2 954,90</u>
	80 980,87	88 830,65
Aineelliset hyödykkeet		
Maa- ja vesialueet	3 211 355,57	3 217 617,77
Rakennukset	15 862 974,98	16 572 457,26
Kiinteät rakenteet ja laitteet	4 919 382,49	4 503 365,17
Koneet ja kalusto	393 999,30	394 046,26
Muut aineelliset hyödykkeet	4 527,39	4 527,39
Ennakkomaksut ja keskenkäiset hankkeet	<u>3 504 208,95</u>	<u>267 012,69</u>
	27 896 448,68	24 959 026,54
Sijoitukset/pysyvät vastaavat		
Osakkeet ja osuud./konserniyh:	3 674 881,13	3 671 845,13
Muut saamiset	<u>241 190,65</u>	<u>241 190,65</u>
	3 916 071,78	3 913 035,78
TOIMEKSIANTOJEN VARAT		
Lahjoitusrahast.erityiskatteet	<u>1 082 072,18</u>	<u>21 625,74</u>
	1 082 072,18	21 625,74
VAIHTUVAT VASTAAVAT		
Vaihto-omaisuus		
Aineet ja tarvikkeet	<u>21 823,72</u>	<u>51 871,98</u>
	21 823,72	51 871,98
Lyhytaikaiset saamiset		
Myyntisaamiset	867 922,58	709 970,92
Muut saamiset	466 144,41	300 401,49
Siirtosaamiset	<u>285 018,04</u>	<u>117 362,72</u>
	1 619 085,03	1 127 735,13
Rahoitusarvopaperit		
Osakkeet ja osuudet	6 461 818,18	6 618 944,04
	6 461 818,18	6 618 944,04
Rahat ja pankkisaamiset		
	<u>1 869 452,65</u>	<u>847 776,48</u>
	1 869 452,65	847 776,48
VASTAAVAA YHTEENSÄ	<u>42 947 753,09</u>	<u>37 628 846,34</u>

VASTATTAVAA	2024	2023
OMA PÄÄOMA		
Peruspääoma	8 524 718,46	8 524 718,46
Edell. tilik. yli-/alijäämä	7 498 354,02	6 992 927,67
Tilikauden yli- /alijäämä	<u>-604 371,07</u>	<u>505 426,35</u>
	15 418 701,41	16 023 072,48
TOIMEKSIANTOJEN VARAT		
Lahjoitusrahast. pääomat	1 082 072,18	21 625,74
Muid.toimeksiant.pääomat	<u>7 256,68</u>	<u>7 586,29</u>
	1 089 328,86	29 212,03
VIERAS PÄÄOMA		
Pitkäaikainen vieras pääoma		
Lainat rahoitus- ja vakuutuslaitoksilta	17 467 236,80	12 995 960,97
	17 467 236,80	12 995 960,97
Lyhytaikainen vieras pääoma		
Joukkovelkakirjalainat	4 000 000,00	4 500 000,00
Lainat rahoitus- ja vakuutuslaitoksilta	1 527 999,26	1 331 687,76
Saadut ennakot	3 845,22	4 370,52
Ostovelat	1 548 567,78	1 199 416,55
Muut velat	530 885,47	317 470,28
Siirtovelat	<u>1 361 188,29</u>	<u>1 227 655,75</u>
	8 972 486,02	8 580 600,86
VASTATTAVAA YHTEENSÄ	<u>42 947 753,09</u>	<u>37 628 846,34</u>

3.4. Konsernituloslaskelma

KONSERNIN TULOSLASKELMA	2024	2023
Toimintatuotot	8 646 574,05	8 450 645,38
Toimintakulut	-21 763 063,62	-21 191 749,86
Osuus osakkuusyr.voitosta/tappiosta	111 790,99	-73 283,83
Toimintakate	-13 004 698,58	-12 814 388,31
Verotulot	11 940 992,76	11 859 325,51
Valtionosuudet	3 110 159,00	3 522 418,00
Rahoitustuotot ja -kulut	53 030,62	-206 463,19
Korkotuotot	17 198,43	62 037,79
Muut rahoitustuotot	994 275,61	780 016,04
Korkokulut	-665 928,51	-599 360,77
Muut rahoituskulut	-292 514,90	-449 156,25
Vuosikate	2 099 483,80	2 360 892,01
Poistot ja arvonalentumiset	-2 509 002,45	-1 905 621,14
Suunnitelman mukaiset poistot	-2 287 420,10	-1 905 621,14
Arvonalentumiset	-221 582,35	0,00
Tilikauden tulos	-409 518,65	455 270,87
Tilinpäätössiirrot	439,31	-4 964,24
Verot	-24 232,11	-18 415,84
Tilikauden yli-/alijäämä	-433 311,44	431 890,79

3.5. Konsernirahoituslaskelma

KONSERNIN RAHOITUSLASKELMA	2024	2023
Toiminnan rahavirta	2 094 208,90	2 285 657,30
Vuosikate	2 099 483,80	2 355 049,24
Tilikauden verot	-24 232,11	-12 573,09
Tulorahoituksen korjauserät	18 957,20	-56 818,85
Investointien rahavirta	-4 849 112,29	-1 256 678,73
Investointimenot	-4 905 234,39	-1 352 081,73
Rahoitusosuudet investointimenoihin	0,00	-993,60
Pysyv. vastaav. hyöd. luovutusvoitot	56 122,10	96 396,60
Toiminnan ja investointien rahavirta	-2 754 903,39	1 028 978,57
Lainakannan muutokset	4 016 556,93	-2 400 735,70
Pitkäaikaisten lainojen lisäys	6 000 000,00	0,00
Pitkäaikaisten lainojen vähennys	-1 486 213,52	-1 808 520,66
Lyhytaikaisten lainojen muutos	-497 229,55	-592 215,04
Muut maksuvalmiuden muutokset	170 974,10	-665 150,44
Toimeksiant. varojen ja pääom. muut.	-329,61	1 312,47
Vaihto-omaisuuden muutos	30 048,26	3 111,81
Saamisten muutos	-507 800,46	274 726,44
Korottomien velkojen muutos	649 055,90	-944 301,16
Rahoituksen rahavirta	4 187 531,02	-3 065 886,14
Rahavarojen muutos	1 432 627,63	-2 036 907,57
Rahavarojen muutos		
Rahavarat 31.12.	9 747 529,05	8 314 901,42
Rahavarat 1.1.	8 314 901,42	10 351 808,98
	1 432 627,63	-2 036 907,57

3.6. Konsernitase

KONSERNITASE		
VASTAAVAA	2024	2023
PYSYVÄT VASTAAVAT	36 811 327,19	34 472 562,67
Aineettomat hyödykkeet	142 763,47	139 033,50
Aineettomat oikeudet	140 407,47	131 366,61
Muut pitkävaik.menot	2 356,00	7 666,89
Aineelliset hyödykkeet	34 498 037,17	32 003 301,95
Maa- ja vesialueet	4 045 265,06	4 023 490,65
Rakennukset	21 537 164,99	22 646 892,57
Kiinteät rakenteet ja laitteet	4 919 382,49	4 503 365,17
Koneet ja kalusto	482 967,93	549 446,99
Muut aineelliset hyödykkeet	7 267,32	7 681,58
Ennakkomaksut ja kesk.eräiset hank	3 505 989,39	272 424,99
Sijoitukset	2 170 526,55	2 330 227,22
Osakkuusyhtiöosuudet	1 777 008,86	1 946 648,52
Muut osakkeet ja osuudet	83 244,05	80 208,05
Muut saamiset	310 273,65	303 370,65
TOIMEKSIANTOJEN VARAT	1 134 020,92	83 545,59
VAIHTUVAT VASTAAVAT	17 206 930,29	15 527 354,84
Vaihto-omaisuus	21 823,72	51 871,98
Saamiset		
Lyhytaikaiset	1 976 008,17	1 399 532,70
Rahoitusarvopaperit	12 199 117,36	11 962 905,62
Rahat ja pankkisaamiset	3 009 981,04	2 113 044,54
VASTAAVAA YHTEENSÄ	55 152 278,40	50 083 463,10
KONSERNITASE		
VASTATTAVAA	2024	2023
OMA PÄÄOMA	23 083 871,59	23 649 330,54
Peruspääoma	8 524 718,46	8 524 718,46
Muut omat rahastot	1 754 340,06	1 764 813,19
Edell. tilik. yli-/alijäämä	13 238 124,51	12 927 908,09
Tilikauden yli- /alijäämä	-433 311,44	431 890,80
TOIMEKSIANTOJEN VARAT	1 141 277,60	94 708,71
VIERAS PÄÄOMA	30 927 129,21	26 339 423,84
Pitkäaikainen	21 251 784,30	16 937 809,32
Lyhytaikainen	9 675 344,91	9 401 614,52
VASTATTAVAA YHTEENSÄ	55 152 278,40	50 083 463,10

4. TILINPÄÄTÖKSEN LIITETIEDOT

4.1. Tilinpäätöksen laatimista koskevat liitetiedot

4.1.1. Kunnan tilinpäätöksen laatimista koskevat liitetiedot

Tilinpäätöstä laadittaessa noudatetut arvostusperiaatteet ja –menetelmät sekä jaksotusperiaatteet ja –menetelmät:

Oletus toiminnan jatkuvuudesta

Jaksotusperiaatteet

Tulot ja menot on merkitty tuloslaskelmaan suoriteperusteen mukaisesti.

Suoriteperusteesta poiketen verotulot on kirjattu niiden tilitysjankohdan mukaisesti ao. tilikaudelle. Verotulot on kirjattu maksuperusteisesti.

Pysyvät vastaavat

Pysyvien vastaavien arvostus

Pysyvien vastaavien aineettomat ja aineelliset hyödykkeet on merkitty taseeseen hankintamenoon vähennettynä suunnitelluilla poistoilla ja investointimenoihin saaduilla rahoitusosuuksilla. Suunnitelman mukaiset poistot on laskettu ennalta laaditun poistosuunnitelman mukaisesti. Poistosuunnitelma on esitetty tuloslaskelman liitetiedoissa.

Sijoitusten arvostus

Pysyvien vastaavien sijoitukset on merkitty taseeseen hankintamenoon tai sitä alempaan arvoon. Arvostuksen perusteena on ollut hyödykkeen todennäköisesti tulevaisuudessa kerryttämä tulo tai sen arvo palvelutuotannossa.

Vaihtuvat vastaavat

Vaihto-omaisuuden arvostus

Vaihto-omaisuus on merkitty taseeseen keskihankintahintaan.

Rahoitusomaisuuden arvostus

Saamiset on merkitty taseeseen nimellisarvoon tai sitä alempaan todennäköiseen arvoon.

Rahoitusarvopaperit on merkitty taseeseen hankintamenoon tai sitä alempaan todennäköiseen luovutushintaan.

Oma pääoma

Ei ole kirjattu oman pääoman muutoksia.

Johdannaisopimusten käsittely

Johdannaiset sisältävät koronvaihtosopimuksia. Kaikki koronvaihtosopimukset on tehty suojaamistarkoituksessa. Kunta on sitonut pitkäaikaisten lainojen vaihtuvan koron koronvaihtosopimuksella kiinteään korkoon. Korkojohdannaisista aiheutuneet kassavirrat on kirjattu tilikauden aikana korkokulujen oikaisuksi.

Vertailukelpoisuus vuosien välillä

Vertailtavuus vuosien 2023 ja 2024 on olemassa.

4.1.2. Konsernitilinpäätöksen laatimista koskevat liitetiedot

Konsernitilinpäätöksen laajuus

Konsernitilinpäätökseen on yhdistelty kaikki tytäryhteisöt (3 kpl) ja kuntayhtymä (1 kpl), joissa Askolan kunta on jäsenenä.

Konsernitilinpäätöksen laatimisperiaatteet

Kiinteistövero ei ole eliminoitu.

Sisäiset liiketapahtumat ja sisäiset katteet

Konserniyhteisöjen keskinäiset tuotot ja kulut sekä saamiset ja velat on vähennetty sekä konserniyhteisöjen ja kunnan omistamien kuntayhtymien keskinäiset tulot ja kulut sekä saamiset ja velat on vähennetty vähäisiä liiketapahtumia lukuun ottamatta.

Keskinäisen omistuksen eliminointi

Kunnan ja sen tytäryhteisöjen sekä kuntayhtymien keskinäinen omistus on eliminoitu.

Vähemmistöosuudet

Vähemmistöosuudet on erotettu konsernin yli- ja alijäämästä konsernituloslaskelmassa sekä konsernin omasta pääomasta konsernitaseessa.

Suunnitelmapoistojen oikaisu

Tytäryhteisöjen aineettomien ja aineellisten hyödykkeiden poistot on oikaistu suunnitelman mukaiseksi ja ero on kirjattu konsernituloslaskelmalla poistojen oikaisuksi ja konsernitaseessa aikaisemmille tilikausille kertynyt ero tilikausien yli- tai alijäämän oikaisuksi.

Osakkuusyhteisöt

Osakkuusyhteisöt on yhdistelty pääomaosuusmenetelmällä konsernitilinpäätökseen.

Vertailukelpoisuus vuosien välillä

Vertailtavuus vuosien 2023 ja 2024 on olemassa.

4.2. Tuloslaskelmaa koskevat liitetiedot

Toimintatuotot palvelualueittain	Konserni		Askola	
	2024	2023	2024	2023
Osaaminen ja elämänlaatu	1 557 771,31	1 606 232,41	1 557 771,31	1 606 232,41
Elinympäristö	2 103 766,49	2 153 228,26	2 103 766,49	2 153 228,26
Demokratia ja toimivuus	218 646,89	248 961,14	218 646,89	248 961,14
Vaalilautakunta	26 056,80	8 745,60	26 056,80	8 745,60
Tarkastustoimi	0,00	0,00	0,00	0,00
Muut palvelut	4 740 332,56	4 532 415,79		
Toimintatuotot yhteensä	8 646 574,05	8 549 583,20	3 906 241,49	4 017 167,41

Verotulojen erittely	2024	2023
Kunnan tulovero	9 807 286,66	9 421 467,38
Kiinteistövero	1 335 626,23	1 285 209,89
Osuus yhteisöveron tuotosta	798 079,87	1 152 648,24
Verotulot yhteensä	11 940 992,76	11 859 325,51

Valtionosuuksien erittely	2024	2023
Kunnan peruspalvelujen valtionosuus	2 542 315,00	2 772 734,00
- siitä: verotuloihin perustuva valtionosuuden tasaus	1 202 172,00	1 264 212,00
Opetus- ja sivistystoimen muut valtionosuudet	-242 696,00	-94 384,00
Verotulomenetysten korvaus	810 540,00	844 068,00
Valtionosuudet yhteensä	3 110 159,00	3 522 418,00
Kotikuntakorvaustulot	733 059,00	824 208,00
Kotikuntakorvausmenot	-317 686,00	-288 156,00
Kotikuntakorvaus, netto	415 373,00	536 052,00

Palvelujen ostojen erittely	2024	2023
Asiakaspalvelujen ostot	525 046,99	549 207,47
Muiden palvelujen ostot	3 461 720,46	3 315 313,73
Verotulot yhteensä	3 986 767,45	3 864 521,20

Ei pakollisten varausten muutoksia kunnalla eikä konsernilla vuosina 2024 ja 2023

Pysyvien vastaavien hyödykkeiden myyntivoitot ja -tappiot	Konserni		Askola	
	2024	2023	2024	2023
Maa- ja vesialueiden luovutusvoitot	16 602,80	83 680,02	16 602,80	83 680,02
Muut luovutusvoitot	0,00	0,00	0,00	0,00
Luovutusvoitot yhteensä	16 602,80	83 680,02	16 602,80	83 680,02
Rakennusten luovutustappiot	0,00	0,00	0,00	0,00
Myyntitappiot yhteensä	0,00	0,00	0,00	0,00

Osinkotuottojen ja peruspääoman korkotuottojen erittely	2024	2023
Osinkotuotot muista yhteisöistä		
Osakkeet	373 629,20	353 862,36
Yhteensä	373 629,20	353 862,36

Käyttöomaisuuden poistosuunnitelma	
Aineettomat hyödykkeet	
Aineettomat oikeudet	Tasapoisto 5 vuotta
Perustamis- ja järjestelymenot	Tasapoisto 3 vuotta
Tutkimus- ja kehittämismenot	Tasapoisto 3 vuotta
Konserniliikearvo	Tasapoisto 5 vuotta
Liikearvo	Tasapoisto 5 vuotta
Atk-ohjelmistot	Tasapoisto 3 vuotta
Muut	Tasapoisto 3 vuotta
Rautaiset alukset	Tasapoisto 15 vuotta
Puiset alukset ja muut uivat työkon.	Tasapoisto 8 vuotta
Muut kuljetusvälineet	Tasapoisto 5 vuotta
Muut liikkuvat työkoneet	Tasapoisto 5 vuotta
Muut raskaat koneet	Tasapoisto 10 vuotta
Muut kevyet koneet	Tasapoisto 5 vuotta
Sairaala- ja terv.huolto- yms. laitteet	Tasapoisto 5 vuotta
Atk-laitteet	Tasapoisto 3 vuotta
Muut laitteet ja kalusteet	Tasapoisto 3 vuotta
Aineelliset hyödykkeet	
Rakennukset ja rakennelmat	
Hallinto- ja laitosrakennukset	Tasapoisto 30 vuotta
Tehdas- ja tuotantorakennukset	Tasapoisto 30 vuotta
Talousrakennukset ja varastot	Tasapoisto 20 vuotta
Vapaa-ajanrakennukset	Tasapoisto 30 vuotta
Asuinrakennukset	Tasapoisto 30 vuotta
Uudet raken.invest.	Tasapoisto 20 vuotta
Kiinteät rakenteet ja laitteet	
Kadut, tiet, torit ja puistot	Menojäännöspoisto 15 %
Sillat, laiturit ja uimalat	Menojäännöspoisto 10 %
Muut maa- ja vesirakenteet	Menojäännöspoisto 10 %
Vedenjakeluverkosto	Menojäännöspoisto 7 %
Viemäriverkko	Menojäännöspoisto 7 %
Kaukolämpöverkko	Menojäännöspoisto 10 %
Sähköjohdot, muuntoas. ja ulkovalot	Menojäännöspoisto 15 %
Puhelinv., keskusasema ja alakesk.	Menojäännöspoisto 20 %
Maakaasuverkko	Menojäännöspoisto 12 %
Muut putki- ja kaapeliverkot	Menojäännöspoisto 15 %
Sähkö-, vesi- yms. laitosten laitosk. ja laitt.	Menojäännöspoisto 15 %
Kiinteät nosto- ja siirtolaitteet	Menojäännöspoisto 20 %
Liikenteen ohjauslaitteet	Menojäännöspoisto 20 %
Muut kiinteät kon., laitt. ja rakent.	Menojäännöspoisto 20 %
Luonnonvarat	Käytön mukainen poisto
Pysyvät sijoitukset	
Osakkeet, osuudet, saamiset	ei poistoaikaa

4.3. Tasetta koskevat liitetiedot

Aineettomat ja aineelliset hyödykkeet sekä sijoitukset					Muut saamiset	Pysyvä vastaavat yhteensä
	Aineettomat hyödykkeet	Aineelliset hyödykkeet	Sijoitukset	Yhteensä	Liittymismaksut	
Poistamaton hankintameno 1.1.	88 830,65	24 959 026,54	3 671 845,13	28 719 702,32	241 190,65	28 960 892,97
Lisäykset tilikauden aikana	9 150,00	4 695 602,30	3 036,00	4 707 788,30		4 707 788,30
Rahoitusosuudet tilikaudella						
Vähennykset tilikauden aikana	0,00	-6 262,20	0,00	-6 262,20		-6 262,20
Siirrot erien välillä	17 971,00	-17 971,00		0,00		0,00
Tilikauden poisto	-34 970,78	-15 123 364,61	0,00	-1 547 335,39		-1 547 335,39
Arvonal. ja niiden palautuks.		-221 582,35		-221 582,35		-221 582,35
Poistamat. hankintameno 31.12.	80 980,87	27 896 448,68	3 674 881,13	31 652 310,68	241 190,65	31 893 501,33

Aineettomat hyödykkeet				
	Aineettomat oikeudet	Muut pitkävaikutteiset menot	Ennakkomaksut	Yhteensä
Poistamaton hankintameno 1.1.	85 875,75	2 954,90		88 830,65
Lisäykset tilikauden aikana		9 150,00		9 150,00
Rahoitusosuudet tilikaudella				0,00
Vähennykset tilikauden aikana				0,00
Siirrot erien välillä	-76 030,49	94 001,49		17 971,00
Tilikauden poisto	-3 375,48	-31 595,30		-34 970,78
Arvonal. ja niiden palautuks.				0,00
Poistamat. hankintameno 31.12.	6 469,78	74 511,09		80 980,87
Arvonkorotukset				
Kirjanpitoarvo 31.12.	6 469,78	74 511,09	0,00	80 980,87

Aineelliset hyödykkeet							
	Maa- ja vesialueet	Rakennukset	Kiinteät rakenteet ja laitteet	Koneet ja kalusto	Arvo- ja taidesineet	Kesken-eräiset hankinnat	Yhteensä
Poistamaton hankintameno 1.1.	3 217 617,77	16 572 457,26	4 503 365,17	394 046,26	4 527,39	267 012,69	24 959 026,54
Lisäykset tilikauden aikana		209 777,79	872 677,47	137 910,84		3 475 236,20	4 695 602,30
Rahoitusosuudet tilikaudella							0,00
Vähennykset tilikauden aikana	-6 262,20						-6 262,20
Siirrot erien välillä		141 609,29		78 459,65		-238 039,94	-17 971,00
Tilikauden poisto		-839 287,01	-456 660,15	-216 417,45			-1 512 364,61
Arvonal. ja niiden palautuks.		-221 582,35					-221 582,35
Poistamat. hankintameno 31.12.	3 211 355,57	15 862 974,98	4 919 382,49	393 999,30	4 527,39	3 504 208,95	27 896 448,68
Arvonkorotukset							
Kirjanpitoarvo 31.12.	3 211 355,57	15 862 974,98	4 919 382,49	393 999,30	4 527,39	3 504 208,95	27 896 448,68

Pysyvien vastaavien sijoitukset							
	Osakkeet ja osuudet					Jvk-, muut laina- ja muut saamiset	
	Osakkeet konserni-yhtiöt	Osakkeet omistuyht. yhteisöt	Kunta-yhtymä-osuudet	Muut osakkeet ja osuudet	Yhteensä	Muut saamiset	Yhteensä
Hankintameno 1.1.	1 869 991,50	1 717 624,36	4 033,64	80 195,63	3 671 845,13	241 190,65	241 190,65
Lisäykset tilikauden aikana				3 036,00	3 036,00		0,00
Vähennykset tilikauden aikana					0,00		0,00
Siirrot erien välillä					0,00		0,00
Hankintameno 31.12.	1 869 991,50	1 717 624,36	4 033,64	83 231,63	3 674 881,13	241 190,65	241 190,65
Arvonlennukset							
Arvonkorotukset							
Kirjanpitoarvo 31.12.	1 869 991,50	1 717 624,36	4 033,64	83 231,63	3 674 881,13	241 190,65	241 190,65

4.4. Omistuksia muissa yhteisöissä koskevat liitetiedot

	Y-tunnus	Kuntakonsernin osuus (1 000 €)				
		Kunnan omistus- osuus %	Konsernin omistus- osuus %	omasta pää- omasta	vieraasta pää- omasta	tilikauden voitosta/ tappiosta
Tytäryhteisöt						
Askolan Puhti Oy	2184827-0	100,0 %	100,0 %	92	46	-11
Kirnujen Asunnot Oy	2396574-5	100,0 %	100,0 %	1 770	3 927	-17
Veikko Pohjanpellon säätiö sr	3119559-2	100,0 %	100,0 %	5 732	29	209
Tytäryhteisöt yhteensä				7 594	4 002	181
Kuntayhtymät						
Uudenmaan liitto	0201296-1	0,32 %	0,32 %	5	12	1
Kuntayhtymät yhteensä				5	12	1
Osakkuusyhteisöt						
Kiinteistö Oy Askolan Säästörinne	0535384-1	43,2 %	43,2 %	330	2	6
Careeria Oy	2918298-7	8,02 %	8,02 %	1 897	528	106
Osakkuusyhteisöt yhteensä				2 227	529	112
Muut omistusyhteisyyshyhteisöt						
Asunto Oy Pokenmäentie 11 Askola	1459137-4		17,6 %			
Kuntarahoitus Oyj	1701683-4					
Posintra Oy	1481499-6					
Rosk'n Roll Oy Ab	2447281-1	1,68 %				
KAS asunnot Oy	1656611-3					
Itärata Oy	3279613-8					
Numeria Palvelut Oy (Ent. Sarastia Oy)	2360731-5	0,140 %	0,140 %			
Tiera Oy	2362180-3					
Koha-Suomi Oy	2776336-6					
Muut omistusyhteisyyshyhteisöt yhteensä						

	2024		2023	
	Pitkä- aikaiset	Lyhyt- aikaiset	Pitkä- aikaiset	Lyhyt- aikaiset
Saamiset tytäryhteisöiltä				
Myyntisaamiset		44 114,47		
Saamiset kuntayhtymiltä, jossa kunta on jäsenenä				
Myyntisaamiset				
Saamiset osakkuus- ja muilta omistusyhteisöiltä				
Myyntisaamiset		187,22		6 244,32
Saamiset yhteensä	0,00	44 301,69	0,00	6 244,32

Siirtosaamiin sisältyvät olennaiset erät	Konserni		Askola	
	2024	2023	2024	2023
Lyhytaikaiset siirtosaamiset				
Tulojäämät				
Sote-hankkeiden jäämä	1 888,25	1 888,25	0,00	1 888,25
Arvonlisäverosaamiset	291 259,00	291 259,00	456 133,32	291 259,00
KELA työterveyshuollon korvaus	21 500,00	21 500,00	35 000,00	21 500,00
Rak. ja ymp. yksikön kuntaosuud.	30 265,05	30 265,05	66 602,75	30 265,05
Porvoon kaupunki	6 943,72	6 943,72	4 952,85	6 943,72
Testamenttivaroista siirr. osuus	19 037,18	19 037,18	25 620,40	19 037,18
Muut saamiset	474 348,76	1 268 450,07	162 832,22	46 871,01
Lyhytaikaiset siirtosaamiset yhteensä	845 241,96	1 639 343,27	751 141,54	417 764,21

Oman pääoman erittely	Konserni		Askola	
	2024	2023	2024	2023
Peruspääoma 1.1.	8 524 718,46	9 241 063,95	8 524 718,46	9 241 063,95
Lisäykset	0,00		0,00	0,00
- avaava tase / HVA		578 809,51		578 809,51
Vähennykset	0,00		0,00	0,00
- avaava tase / HVA		-1 295 155,00		-1 295 155,00
Peruspääoma 31.12.	8 524 718,46	8 524 718,46	8 524 718,46	8 524 718,46
Muut rahastot 1.1.	1 764 813,19	1 921 816,90	0,00	0,00
Lisäykset	0,00	50 000,00	0,00	0,00
- korjaus*		-207 003,71		
Vähennykset	-10 473,13		0,00	0,00
Muut rahastot 31.12.	1 754 340,06	1 764 813,19	0,00	0,00
Edellisten tilikausien yli-/alijäämä 1.1.	12 927 908,09	6 410 341,99	6 992 927,67	6 101 430,75
Lisäykset	594 555,55	6 578 068,24	505 426,35	891 496,92
- korjaus ed. tilikaus.voittovar.		-37 412,44		
Vähennykset	-284 339,14	-23 089,70		0,00
Edellisten tilikausien yli-/alijäämä 31.12.	13 238 124,51	12 927 908,09	7 498 354,02	6 992 927,67
Tilikauden yli-/alijäämä	-433 311,44	431 890,80	-604 371,07	505 426,35
Oma pääoma yhteensä	23 083 871,58	23 649 330,54	15 418 701,41	16 023 072,48

* korjaus muut rahastot määrään

Viiden vuoden kuluttua erääntyvät pitkäaikaiset lainat	2024	2023
Lainat rahoitus- ja vakuutuslaitoksilta	9 551 421,90	6 084 307,94
Lainat julkisyhteisöiltä	0,00	0,00
Pitkäaikaiset velat yhteensä	9 551 421,90	6 084 307,94

Joukkovelkakirjalainat	2024	2023
Alle vuoden kuluessa erääntyvät kuntatodistuslainat		
- korko	12 560,43	5 991,18
- erääntyvät 8.1.2025, korkoprosentti 3,15	4 000 000,00	500 000,00
Joukkovelkakirjalainat yhteensä	4 012 560,43	4 505 991,18

Pakolliset varaukset	Konserni		Askola	
	2024	2023	2024	2023
Omat eläkkeet		1 788,60		
Potilasvakuutus		126 566,39		
Muut pakolliset varaukset		4 119,19		
Pakolliset varaukset yhteensä	0,00	132 474,18	0,00	0,00

	2024		2023	
	Pitkä- aikaiset	Lyhyt- aikaiset	Pitkä- aikaiset	Lyhyt- aikaiset
Velat tytäryhteisölle				
Ostovelat		11 043,61		5 328,10
Muut velat				
Siirtovelat				
Yhteensä	0,00	11 043,61	0,00	5 328,10
Velat kuntayhtymille, joissa kunta on jäsenenä				
Ostovelat		848,04		
Muut velat				
Siirtovelat				
Yhteensä	0,00	848,04	0,00	0,00
Velat osakkuus- ja muille omistusyhteisöille				
Ostovelat				30 264,40
Muut velat				
Siirtovelat				
Yhteensä	0,00	0,00	0,00	30 264,40

Luotollinen pankkitili	2024	2023
	1 500 000,00	1 500 000,00
Käytetty 31.12.	0,00	0,00
Limittiä jäljellä 31.12.	1 500 000,00	1 500 000,00

Lyhytaikaiset siirtovelat	Konserni		Askola	
	2024	2023	2024	2023
Menojäämät				
Korkojaksotukset	93 434,10	66 788,02	93 434,10	66 788,02
Hankejaksotus	98 870,00		98 870,00	
Lomapalkkajaksotukset	1 039 276,37	1 013 039,26	1 039 276,37	1 013 039,26
Muut siirtovelat	551 455,14	559 515,99	14 347,91	147 828,47
Siirtovelat yhteensä	1 783 035,61	1 639 343,27	1 245 928,38	1 227 655,75

4.5. Vakuuksia ja vastuusitoumuksia koskevat liitetiedot

	Konserni		Askola	
	2024	2023	2024	2023
Velat, joiden vakuudeksi on annettu kiinnityksiä kiinteistöihin ym.				
Velat, joiden vakuudeksi on annettu kiinnityksiä kiinteistöihin ym.				
Lainat rahoitus- ja vakuutuslaitoksilta	3 866 199,76	4 144 662,79		
Vakuudeksi annetut kiinnitykset	4 035 000,00	4 361 060,00		
Velat, joiden vakuudeksi on annettu kiinnityksiä tontin vuokraoikeuteen				
Lainat rahoitus- ja vakuutuslaitoksilta	0,00	29 341,36		
Vakuudeksi annetut kiinnitykset	0,00	85 390,32		

	Konserni		Askola	
	2024	2023	2024	2023
Vuokravastuut				
Leasingvastuut				
Seuraavalla tilikaud. erääntyvät	115 674,10	115 549,69	62 115,73	38 348,05
Muuhun myöhemmin maksettavat	893 156,09	893 006,38	93 222,64	70 831,27
Vuokravastuut				
Seuraavalla tilikaud. erääntyvät	8 384,11	0,00	6 545,00	0,00
Muuhun myöhemmin maksettavat	36 295,00	0,00	36 295,00	0,00
Yhteensä	1 053 509,30	1 008 556,07	198 178,37	109 179,32

	Konserni		Askola	
	2024	2023	2024	2023
Vastuusitoumukset				
Takaukset samaan konserniin kuuluvien yhteisöjen puolesta				
Lainojen takaukset				
Alkuperäinen pääoma	0,00	0,00	2 000 000,00	2 000 000,00
Jäljellä oleva pääoma	0,00	0,00	2 000 000,00	2 000 000,00
Takaukset muiden puolesta				
Lainojen takaukset				
Alkuperäinen pääoma	0,00	0,00		
Jäljellä oleva pääoma	0,00	0,00		

	2024	2023
Vastuu Kuntien takauskeskuksen vastuista		
Askolan kunnan osuus takausvastuista 31.12.	40 619 828	39 513 035
Askolan osuus kattamattomista takausvastuista 31.12.	0	0
Askolan kunnan mahdollista vastuuta kattava osuus rah. 31.12.	43 589	31 453

Muut taseen ulkopuoliset järjestelyt	Konserni		Askola	
	2024	2023	2024	2023
<u>Askolan kunta</u>				
-koronvaihtosopimukset on tehty yksittäisen lainan korkorisikin suojaamiseksi				
-koronvaihtosopimuksilla on muutettu vaihtuva korko kiinteäksi				
-lainan ja koronvaihtosopimuksen pääoma ja eräpäivä vastaavat toisiaan				
Koronvaihtosopimus (32917) 1 *				
- 25.11.2015 - 26.11.2035 Kuntarahoitus Oyj				
Lainapääomaa vast. nimellisarvo	715 000,00	780 000,00	715 000,00	780 000,00
Käypä arvo pankin ilm. mukaan	34 872,69	49 907,84	34 872,69	49 907,84
Koronvaihtosopimus 2 *				
-24.11.2017 - 17.11.2027 Danske Bank Oyj				
Lainapääomaa vast. nimellisarvo	2 000 000,00	2 000 000,00	2 000 000,00	2 000 000,00
Käypä arvo pankin ilm. mukaan	129 479,00	192 508,00	129 479,00	192 508,00
Koronvaihtosopimus (84015) 3 *				
- 31.10.2018 - 30.10.2037 Kuntarahoitus Oyj				
Lainapääomaa vast. nimellisarvo	1 333 334,00	1 435 898,00	1 333 334,00	1 435 898,00
Käypä arvo pankin ilm. mukaan	89 550,78	119 617,30	89 550,78	119 617,30
Koronvaihtosopimus (90698) 4 *				
- 8.12.2018 - 8.6.2038 Kuntarahoitus Oyj				
Lainapääomaa vast. nimellisarvo	1 350 000,00	1 450 000,00	1 350 000,00	1 450 000,00
Käypä arvo pankin ilm. mukaan	97 042,45	128 556,15	97 042,45	128 556,15
Koronvaihtosopimus 5 *				
-15.4.2019 - 30.4.2033 Danske Bank Oyj				
Lainapääomaa vast. nimellisarvo	586 207,00	655 172,00	586 207,00	655 172,00
Käypä arvo pankin ilm. mukaan	57 395,00	77 729,00	57 395,00	77 729,00
Muut taloudelliset vastuut				
Ymp.- ja maa-aineslupien vastuut	52 000,00	52 000,00	52 000,00	52 000,00
Takausvastuut				
Arvonlisäveron palautusvastuu	3 379 514,92	3 082 941,83	3 379 514,92	3 082 941,83
Pankkitakaukset	53 784,00	53 784,00	53 784,00	53 784,00
Muut taloudelliset vastuut yhteensä	3 485 298,92	3 188 725,83	3 485 298,92	3 188 725,83

*Johdannaisten osalta on esitetty nimellisarvon lisäksi käypä arvo, joka on negatiivinen johtuen alhaisesta markkinakorkotasosta.

4.6. Henkilöstöä, tilintarkastajan palkkiota ja intressitahoja koskevat liitetiedot

Henkilöstön lukumäärä 31.12.	2024	2023
Demokratia ja toimivuus	14	16
Osaaminen ja elämänlaatu	177	173
Elinympäristö	35	31
Yhteensä	226	220

Henkilöstökulut	2024	2023
Palkat ja palkkiot	9 167 330,08	8 791 238,77
Henkilöstösivukulut		
Eläkekulut	1 828 311,60	1 753 887,95
Muut henkilöstösivukulut	193 303,79	319 137,29
Henkilöstökorvaukset	-72 045,75	-81 662,13
Yhteensä tuloslaskelman mukaan	11 116 899,72	10 782 601,88
Henkilöstökuluja aktivoitu käyttöomaisuushankintoihin	29 056,95	0,00
Henkilöstökulut yhteensä	11 145 956,67	10 782 601,88
josta jaksotettuja henkilöstömenoja	61 175,93	206 810,00

Luottamushenkilöiden palkkioista perityt ja tilitetyt luottamushenkilömaksut	2024	2023
KESK	2 474,50	2 414,00
KOK	4 905,74	4 395,75
SDP	1 260,38	1 025,00
VIHR	510,00	336,00
VAS	0,00	10,50
PS	1 180,63	1 183,49
KD	166,00	172,00
RKP	618,00	572,00
Tilitetyt luottamushenkilömaksut yhteensä	11 115,25	10 108,74

Tilintarkastajan palkkiot	2024	2023
BDO Auditor Oy		
Tilintarkastuspalkkiot	5 178,13	7 604,98
Tilintarkastajan lausunnot	0,00	0,00
Tarkastuslautakunnan sihteerin tehtävät	6 660,75	5 696,50
Muut palkkiot	0,00	0,00
Yhteensä	11 838,88	13 301,48

Johtajasopimus

Kunnanjohtajan kanssa on solmittu johtajasopimus. Jos luottamuspuolan tai muun syyn vuoksi tulee harjittavaksi kuntalain 35§:ssä mainitun tilapäisen valiokunnan asettaminen valmistelevaan kunnanjohtajan irtisanomista tai muihin tehtäviin siirtämistä, sopijapuolet sitoutuvat neuvottelemaan ennen valiokunnan asettamista. Mikäli toimet osoittavat poliittisen johdon luottamuspuolan, kunnanjohtaja sitoutuu irtisanoutumaan erokorvausta vastaan. Erokorvaus sisältää irtisanomisajan palkat. Erokorvauksen suuruus on 6 kk:n palkkaa vastaava summa kahteen palvelusvuoteen saakka ja sen jälkeen 12 kk:n palkkaa vastaava summa.

5. ERIYTETYT TILINPÄÄTÖKSET

5.1. Vesi- ja viemärilaitos taseyksikkö

VESI- JA VIEMÄRILAITOS		
TULOSLASKELMA (ulkoinen + sisäinen)	2024	2023
Liikevaihto	729 928,48	674 473,61
Aineet, tarvikkeet ja tavarat	-176 027,38	-185 391,32
Varaston lisäys(+) tai vähennys(-)	656,86	-3 111,81
Palvelujen ostot	-362 025,10	-346 887,63
Henkilöstökulut	-171 046,51	-189 187,24
Poistot ja arvonalentumiset		
Suunnitelman muk. poistot	-193 166,07	-193 973,94
Liiketoiminnan muut kulut	-25 710,06	-21 899,05
Liikeyli-/alijäämä	-197 389,78	-265 977,38
Yli-/alijäämä ennen satunnaisia eriä	-197 389,78	-265 977,38
Yli-/alijäämä ennen varauksia	-197 389,78	-265 977,38
Tilikauden ylijäämää + (alijäämä-)	-197 389,78	-265 977,38
TULOSLASKELMAN TUNNUSLUVUT		
Sijoitetun pääoman tuotto, %	-3,95	2,61
Kunnan sijoittaman pääoma tuotto, %	-3,95	2,61
Voitto, %	-16,41	10,37

VESI- JA VIEMÄRILAITOS		
RAHOITUSLASKELMA (ulk + sis)	2024	2023
TOIMINNAN JA INVESTOINTIEN RAHAVIRTA		
Liikeyli-/alijäämä	-197 389,78	-265 977,38
Poistot ja arvonalentumiset	193 166,07	193 973,94
Toiminnan rahavirta	-4 223,71	-72 003,44
Investointimenot	-237 999,59	-195 218,09
Pysyvien vastaavien luovutustulot		
Toiminnan ja investointien rahavirta	-242 223,30	-267 221,53
RAHOITUSTOIMINTA		
VAIKUTUS MAKSUVALMIUTEEN		
Vaihto-omaisuuden muutos	-656,86	3 111,81
Saamisten muutos	142 470,31	-6 606,10
Korottomien velkojen muutos	100 409,85	270 715,82
Vaikutus maksuvalmiuteen yhteensä	242 223,30	267 221,53
RAHOITUKSEN RAHAVIRTA	242 223,30	267 221,53
RAHOITUSLASKELMAN TUNNUSLUVUT		
Toiminnan ja investointien rahavirran kertymä 5 vuodelta, 1 000 €	911,8	713,5
Investointien tulorahoitus, %	-1,01	-1,30
Quick ratio	2,30	2,62
Current ratio	2,42	2,78

VESI- JA VIEMÄRILAITOS		
TASE, VASTAAVAA	2024	2023
PYSYVÄT VASTAAVAT	2 896 339,59	2 851 506,07
Aineelliset höydykkeet		
Maa-alueet	6 084,26	6 084,26
Rakennukset	9 272,48	13 446,98
Kiinteät rakenteet ja laitteet	2 626 149,85	2 572 464,35
Koneet ja kalusto	13 642,35	18 319,83
Keskeneräiset hankinnat	0,00	0,00
Muut saamiset		
Liittymismaksut	241 190,65	241 190,65
VAIHTUVAT VASTAAVAT	452 128,60	382 964,47
Vaihto-omaisuus		
Vesilaitoksen varasto	21 823,72	21 166,86
Lyhytaikaiset saamiset		
Myyntisaamiset	382 871,01	281 572,38
Muut - ja siirtosaamiset	47 433,87	80 225,23
VASTAAVAA YHTEENSÄ	3 348 468,19	3 234 470,54

TASE, VASTATTAVAA	2024	2023
OMA PÄÄOMA	65 351,99	262 741,77
Peruspääoma	185 106,98	185 106,98
Edellisten tilikausien yli-/alijäämä	77 634,79	343 612,17
Tilikauden yli-/alijäämä	-197 389,78	-265 977,38
VIERAS PÄÄOMA	3 283 116,20	2 971 728,77
Pitkäaikainen		
Lainat kunnalta	185 106,98	185 106,98
Lyhytaikainen		
Lainat kunnalta	2 910 870,66	2 648 785,61
Ostovelat	125 482,70	101 412,10
Muut- ja siirtovelat	61 655,86	36 424,08
VASTATTAVAA YHTEENSÄ	3 348 468,19	3 234 470,54

TASEEN TUNNUSLUVUT	2024	2023
Omavaraisuusaste, %	2,0	8,1
Suhteellinen velkaantuneisuus, %	449,8	440,6
Lainat ja vuokravastuut, 31.12, 1 000 €	3 096	2 834
Kertynyt yli-/alijäämä	-119 755	77 635
Lainakanta 31.12, 1 000 €	3 096	2 834

6. TILINPÄÄTÖKSEN ALLEKIRJOITUKSET JA TILINPÄÄTÖSMERKINTÄ

Askolan kunnan tilinpäätös 2024

Tilinpäätöksen päiväys ja allekirjoitus

Askola 26.3.2025



Riku Honkasalo
Puheenjohtaja




Petra Lind




Tero Suominen



Matti Jäppilä



Juho-Matti Nirvi



Mia Mylly



Hanna Simola



Annu Räsänen
kunnanjohtaja

TILINPÄÄTÖSMERKINTÄ

Olemme antaneet suorittamastamme tilintarkastuksesta tänään kertomuksen.

_____ / _____ / 2025

BDO Audiator Oy
Tilintarkastusyhteisö

Piia-Tuulia Rauhala
CCSA, CFE, CIA, CISA, JHT, KHT, LPEC

7. TILINPÄÄTÖSTÄ VARMENTAVAT ASIAKIRJAT

Kirjanpito- ja kirjat

Tilinpäätös	sidottuna
Pääkirja	
Päiväkirja	
Tase-erittelyt	paperitulosteina

Tositelajit, tietojärjestelmä – kunta ja taseyksikkö

Tositelaji	Nimi	Tietojärjestelmä
00	Tilinavausviennit	Pro Economica
01	Kassatositteet	Pro Economica
02	Muistiotositteet	Pro Economica
03	Laskutus / Rysy	Facta, Pro Economica
04	Käyttöomaisuuskirjanpito	Pro Economica
11	Kiinteistöjen vuokralaskutus	Pro Economica
12	Muu laskutus	Pro Economica
13	Sivistystoimen laskutus	Pro Economica
20	Päivähoitolaskutus	Daisy, Pro Economica
30	Sähköiset ostolaskut	Pro Economica
44	Myyntireskontran suoritukset	Pro Economica
45	Yleishallinto / ostoreskontra	Pro Economica
520	Vesilaskutus	Komartek
90	Ostoreskontran maksukirjaukset	Pro Economica
930	Populus-palkat	Populus-palkanlaskenta